


Municipio de San Pedro Garza García, N.L.
Gobierno Municipal 2021-2024
Cuenta Pública 2023



San Pedro Garza García

Cuenta Pública 2023



San Pedro Garza García

Cuenta Pública 2023



-Acuse 2
-Anexo Dictamen CHPM 2021-2024/
2013-2024 /Cuenta Pública en 2
-Copia certificada; extracto de =
-Acta de cabildo y C.D. =
2021 - 2024

12:36 b

Oficio SA/2185/2024

H. CONGRESO DEL ESTADO DE NUEVO LEÓN P R E S E N T E.-

Con fundamento en lo dispuesto por los artículos 115 de la Constitución Política de los Estados Unidos Mexicanos, 178 de la Constitución Política del Estado Libre y Soberano de Nuevo León, artículo 33, fracción III, inciso f, 35, Apartado B, fracción I y 100, fracción IX de la Ley de Gobierno Municipal del Estado de Nuevo León, se tiene a bien informar que en la Primera Sesión Ordinaria del Republicano Ayuntamiento de San Pedro Garza García, Nuevo León, celebrada el día 12 de marzo de 2024, se aprobó por unanimidad con 14 votos a favor, en el punto 6 del Orden del Día, el Dictamen número CHPM 2021-2024/013-2024/Cuenta Pública, emitido por la Comisión de Hacienda y Patrimonio Municipal del Republicano Ayuntamiento, mediante el cual se aprueba enviar al Congreso del Estado de Nuevo León, para su fiscalización y revisión, la Cuenta Pública del Ejercicio Fiscal 2023 del municipio de San Pedro Garza García, Nuevo León.

Se adjunta al presente los siguientes anexos:

- Copia certificada del Dictamen número CHPM 2021-2024/013-2024/Cuenta Pública que contiene la Cuenta Pública del Ejercicio Fiscal 2023.
- Constancia expedida por el C. Secretario del Republicano Ayuntamiento, Ing. Carlos Domínguez Ahedo, que contiene extracto del acta de la sesión en donde se aprobó el dictamen que nos ocupa.
- Disco compacto que contiene información referente a la Cuenta Pública del Ejercicio Fiscal 2023.

Sin más por el momento y para los efectos y trámites legales a que haya lugar.

ATENTAMENTE

San Pedro Garza García, Nuevo León, a 12 de marzo de 2024


LIC. MIGUEL BERNARDO TREVIÑO DE HOYOS
PRESIDENTE MUNICIPAL


ING. CARLOS DOMÍNGUEZ AHEDO
SECRETARIO DEL REPUBLICANO
AYUNTAMIENTO


C.P. ROSA MARÍA HINOJOSA MARTÍNEZ
SECRETARIA DE FINANZAS Y TESORERÍA


C.P. FRANCISCO JUAN GARZA BARBOSA
SÍNDICO PRIMERO



Oficio SA/2186/2024

AUDITORÍA SUPERIOR DEL ESTADO PRESENTE.-

Con fundamento en lo dispuesto por los artículos 115 de la Constitución Política de los Estados Unidos Mexicanos, 178 de la Constitución Política del Estado Libre y Soberano de Nuevo León, artículo 33, fracción III, inciso f, 35, Apartado B, fracción I y 100, fracción IX de la Ley de Gobierno Municipal del Estado de Nuevo León, se tiene a bien informar que en la Primera Sesión Ordinaria del Republicano Ayuntamiento de San Pedro Garza García, Nuevo León, celebrada el día 12 de marzo de 2024, se aprobó por unanimidad con 14 votos a favor, en el punto 6 del Orden del Día, el Dictamen número CHPM 2021-2024/013-2024/Cuenta Pública, emitido por la Comisión de Hacienda y Patrimonio Municipal del Republicano Ayuntamiento, mediante el cual se aprueba para su fiscalización y revisión, la Cuenta Pública del Ejercicio Fiscal 2023 del municipio de San Pedro Garza García, Nuevo León.

Se adjunta al presente los siguientes anexos:

- Copia certificada del Dictamen número CHPM 2021-2024/013-2024/Cuenta Pública que contiene la Cuenta Pública del Ejercicio Fiscal 2023.
- Constancia expedida por el C. Secretario del Republicano Ayuntamiento, Ing. Carlos Domínguez Ahedo, que contiene extracto del acta de la sesión en donde se aprobó el dictamen que nos ocupa.
- Disco compacto que contiene información referente a la Cuenta Pública del Ejercicio Fiscal 2023.

Sin más por el momento y para los efectos y trámites legales a que haya lugar.

ATENTAMENTE

San Pedro Garza García, Nuevo León, a 12 de marzo de 2024

Anexos: Hora 13:30 Fecha: 14/03/24

(2) Certificados 322 hojas

(1) Simples 1 hojas

() Formatos

(1) CD's simple () Cajas

() USB

Otros:

LIC. MIGUEL BERNARDO TREVIÑO DE HOYOS
PRESIDENTE MUNICIPAL

ING. CARLOS DOMÍNGUEZ AHEDO
SECRETARIO DEL REPUBLICANO
AYUNTAMIENTO

RECIBIDO

Por: Magia Soto

C.P. ROSA MARÍA HINOJOSA MARTÍNEZ
SECRETARIA DE FINANZAS Y TESORERÍA

C.P. FRANCISCO JUAN GARZA BARBOSA
SÍNDICO PRIMERO



San Pedro Garza García

2021 — 2024

Oficio SA/DG/2730/2024
San Pedro Garza García, N.L., a 13 de marzo de 2024

C. C.P. ROSA MARÍA HINOJOSA MARTÍNEZ
SECRETARIA DE FINANZAS Y TESORERÍA
PRESENTE.

Con fundamento en lo dispuesto por el artículo 12 fracción XI del Reglamento Interior de la Secretaría del Republicano Ayuntamiento de San Pedro Garza García, Nuevo León, me permito informarle que en la Primera Sesión Ordinaria del mes de marzo celebrada en fecha 12 de los presentes, el Republicano Ayuntamiento aprobó lo siguiente:

ASUNTO	VOTACION
1. Dictamen número CHPM 2021-2024/013-2024/Cuenta Pública.	Aprobado por unanimidad con 14 votos.
2. Dictamen número CHPM 2021-2024/014-2024/Contrato que Excede la Administración.	Aprobado por unanimidad con 14 votos.
3. Dictamen número CHPM 2021-2024/015-2024/Concesión.	Aprobado por unanimidad con 14 votos.
4. Dictamen número CIOP 2021-2024/006-2024/Cuarta Modificación Programa de Obra Pública.	Aprobado por unanimidad con 14 votos.
5. Dictamen número CCT 2021-2024/001-2024/ Entrega-Recepción 2021-2024.	Aprobado por unanimidad con 14 votos.

De la misma manera, le comento que en esta fecha se envió por medio del correo institucional de este Municipio, los asuntos antes referidos.

Hago de su conocimiento lo anterior, para los efectos y trámites legales a que haya lugar, sin más por el momento le envío un cordial saludo.

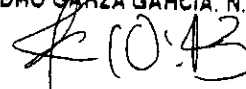
Atentamente


LIC. JOSÉ RAMÍREZ DE LA ROSA
DIRECTOR DE GOBIERNO

RECIBIDO

14 MAR. 2024

SECRETARÍA DE FINANZAS Y
TESORERÍA MUNICIPAL
SAN PEDRO GARZA GARCÍA, N.L.



T. 818478 2051

Republicano
Ayuntamiento

Libertad 101, Centro, SPGG, N.L.

Gobierno



DICTAMEN NÚMERO CHPM 2021-2024/013-2024/Cuenta Pública

AL REPUBLICANO AYUNTAMIENTO
DE SAN PEDRO GARZA GARCÍA, NUEVO LEÓN
PRESENTE. -

A los integrantes de la Comisión de Hacienda y Patrimonio Municipal del Republicano Ayuntamiento de San Pedro Garza García, Nuevo León, por oficio SFT-1606/2024, de fecha 5-cinco de marzo de 2024-dos mil veinticuatro, rubricado por la C.P. Rosa María Hinojosa Martínez en su carácter de Secretaria de Finanzas y Tesorería del Municipio del San Pedro Garza García, Nuevo León, nos fueron turnados documentos relativos a la Cuenta Pública Municipal del Ejercicio Fiscal 2023-dos mil veintitrés, por lo que esta H. Comisión tiene a bien emitir el presente DICTAMEN, para cuya redacción tomó en cuenta los antecedentes y consideraciones de orden legal que se expresan a continuación:

ANTECEDENTES

PRIMERO. Que, el Republicano Ayuntamiento de este Municipio, en la Segunda Sesión Ordinaria, celebrada el 13-trece de diciembre de 2022-dos mil veintidós, aprobó el Presupuesto de Egresos para el ejercicio fiscal 2023-dos mil veintitrés por la cantidad de \$5,123,289,147.00 (cinco mil ciento veintitrés millones doscientos ochenta y nueve mil ciento cuarenta y siete pesos 00/100 M.N.), publicado el 16-dieciséis de enero de 2023-
SECRETARÍA DE FINANZAS Y TESORERÍA DEL AYUNTAMIENTO DE SAN PEDRO GARZA GARCÍA, NUEVO LEÓN
Periódico Oficial del Estado de Nuevo León.

Los egresos totales del ejercicio 2023-dos mil veintitrés, ascendieron a la cantidad de \$3'988,303,393.24 (tres mil novecientos ochenta y ocho millones trescientos tres mil trescientos noventa y tres pesos 24/100 M.N.), mismos que se detallan en el ANEXO que forma parte del presente dictamen.

SEGUNDO. Los ingresos totales del ejercicio fiscal 2023-dos mil veintitrés, ascendieron a la cantidad de \$4'439,805,892.37 (cuatro mil cuatrocientos treinta y nueve millones ochocientos cinco mil ochocientos noventa y dos pesos 37/100 M.N.), mismos que se detallan en el ANEXO que forma parte del presente dictamen.

TERCERO. La Cuenta Pública Municipal del ejercicio 2023-dos mil veintitrés, está integrada por los 4-cuatro informes Trimestrales de Avance de Gestión Financiera, presentados y autorizados por el Republicano Ayuntamiento, según consta en las actas de cabildo que se relacionan a continuación:

1. De la Segunda Sesión Ordinaria del mes de abril, celebrada el 25-veinticinco de abril del 2023-dos mil veintitrés, en la cual se aprobó el Dictamen CHPM 2021-2024/010-2023/Informe Trimestral, de fecha 20-veinte de abril del 2023-dos mil veintitrés, de la Comisión de Hacienda y Patrimonio Municipal, que contiene el Informe de Avance de Gestión Financiera correspondiente al Primer Trimestre del ejercicio 2023-dos mil veintitrés, para su correspondiente envío al H. Congreso del Estado de Nuevo León.
2. De la Segunda Sesión ordinaria del mes de julio, celebrada el 25-veinticinco de julio del 2023-dos mil veintitrés, el Dictamen número CHPM 2021-2024/018-



2023/Informe Trimestral, de fecha 20-veinte de julio del 2023-dos mil veintitrés, de la Comisión de Hacienda y Patrimonio Municipal, que contiene el Informe de Avance de Gestión Financiera correspondiente al Segundo Trimestre del ejercicio 2023-dos mil veintitrés, para su correspondiente envío al H. Congreso del Estado de Nuevo León.

3. De la Segunda Sesión ordinaria del mes de octubre, celebrada el 24-veinticuatro de octubre del 2023-dos mil veintitrés, el Dictamen número CHPM 2021-2024/038-2023/Informe Trimestral, de fecha 19-diecinueve de octubre del 2023-dos mil veintitrés, de la Comisión de Hacienda y Patrimonio Municipal, que contiene el Informe de Avance de Gestión Financiera correspondiente al Tercer Trimestre del ejercicio 2023-dos mil veintitrés, para su correspondiente envío al H. Congreso del Estado de Nuevo León.
4. De la Vigésima Séptima Sesión extraordinaria del mes de enero, celebrada el 25-veinticinco de enero de 2024-dos mil veinticuatro, en la cual se aprobó el Dictamen CHPM 2021-2024/002-2024/Informe Trimestral, de fecha 23-veintitrés de enero de 2024-dos mil veinticuatro, de la Comisión de Hacienda y Patrimonio Municipal, que contiene el Informe de Avance de Gestión Financiera correspondiente al Cuarto Trimestre del ejercicio 2023-dos mil veintitrés.

CUARTO. Por oficio SFT-1606/2024 de fecha 5-cinco de marzo de 2024-dos mil veinticuatro, rubricado por la C.P. Rosa María Hinojosa Martínez, Secretaria de Finanzas y Tesorería, el cual fue presentado en misma fecha a esta H. Comisión, para su estudio, análisis, deliberación, discusión y dictamen, documentos relativos a la Cuenta Pública del ejercicio 2023-dos mil veintitrés, que contienen la información contable, presupuestaria y programática que refleja el estado que guarda la Hacienda Municipal, por el período del 1-uno de enero al 31-treinta y uno de diciembre del 2023-dos mil veintitrés, debidamente rubricados por el Presidente Municipal, la Secretaria de Finanzas y Tesorería, y el Síndico Primero del Republicano Ayuntamiento.

CONSIDERACIONES

PRIMERA. Esta Comisión de Hacienda y Patrimonio Municipal, es competente para someter a la consideración del Republicano Ayuntamiento de San Pedro Garza García, Nuevo León, los proyectos de acuerdos, reglamentos y demás disposiciones administrativas para el buen manejo y cumplimiento de los asuntos hacendarios, como es el caso de la presente solicitud, de conformidad con lo dispuesto en los artículos 115 fracciones II y IV, de la Constitución Política de los Estados Unidos Mexicanos, 1 penúltimo y último párrafo, 165 primer y segundo párrafo y 166 de la Constitución Política del Estado Libre y Soberano de Nuevo León; 36 fracción V, 37 fracción I, inciso a), 38, 39 y 40 fracción II, 42 y 43 de la Ley de Gobierno Municipal del Estado de Nuevo León; 29, 30, 31 fracción I, 32 fracciones V, VI, X y XI, 35 fracción II, 36 fracción II, incisos b) y e), 40 y 58 primer párrafo, del Reglamento para el Gobierno Interior del Republicano Ayuntamiento de San Pedro Garza García, Nuevo León.

SEGUNDA. Conforme a lo establecido en el artículo 115 primer párrafo y fracción IV de la Constitución Política de los Estados Unidos Mexicanos, los municipios administrarán libremente su hacienda, la cual se formará de los rendimientos de los bienes que les pertenezcan, así como de las contribuciones y otros ingresos que las legislaturas establezcan a su favor, además de revisar y fiscalizar sus cuentas públicas.

Republicano Ayuntamiento

DICTAMEN NÚMERO CHPM 2021-2024/013-2024/Cuenta Pública
7 DE MARZO DE 2024

Comisión de Hacienda y
Patrimonio Municipal



TERCERA. En términos de los artículos 96 fracción XIII, y 196 de la Constitución Política del Estado Libre y Soberano de Nuevo León, y 7 de la Ley de Fiscalización Superior del Estado de Nuevo León, los Ayuntamientos enviarán al H. Congreso del Estado de Nuevo León, a más tardar el 31-treinta y uno de marzo del siguiente año, las cuentas públicas del ejercicio anterior, para que éste las apruebe o rechace en su caso.

CUARTA. Los artículos 33, fracción III, inciso f), 100 fracción IX, y 177 de la Ley de Gobierno Municipal del Estado de Nuevo León, es atribución y responsabilidad del Republicano Ayuntamiento, en materia de Hacienda Municipal, someter anualmente para fiscalización y revisión, al H. Congreso del Estado, por conducto, de la Secretaría de Finanzas y Tesorería Municipal, a más tardar el 31-treinta y uno de marzo de cada año, la Cuenta Pública Municipal correspondiente al año anterior.

QUINTA. El contenido de la Cuenta Pública Municipal del ejercicio fiscal 2023-dos mil veintitrés, da cumplimiento a lo dispuesto en los artículos 4 y 58 de la Ley de Disciplina Financiera de las Entidades Federativas y Municipios; 2, fracciones V, X y XI, 4, 7 y 9, de la Ley de Fiscalización Superior del Estado de Nuevo León; 5, regla 3, de la Ley de Ingresos de los Municipios del Estado de Nuevo León, para el año 2023-dos mil veintidós; 1 al 4, 6, 7, 46 fracción I, incisos a), b), c), d), e), g) y h), fracción II, incisos a) y b), 48, 52 y 55, de la Ley General de Contabilidad Gubernamental, así mismo, la Cuenta Pública Municipal del ejercicio fiscal 2023-dos mil veintitrés y Anexo, se armoniza y presenta conforme a lo dispuesto en el Acuerdo por el que se armoniza la estructura de las cuentas públicas y Criterios para la armonización y presentación homogénea de la información financiera y de los formatos a que hace referencia la Ley de Disciplina Financiera de las Entidades Federativas y los Municipios, vigentes, emitidos por el Consejo Nacional de Armonización Contable –CONAC-.

Integrándose con los documentos indicados en los preceptos de orden legal que se refieren a continuación:

CUMPLIMIENTO DE LOS ESTADOS FINANCIEROS

Ley General de Contabilidad Gubernamental

1. Estado de Actividades
2. Estado de Situación Financiera
3. Estado de Variaciones en la Hacienda Pública
4. Estado de Cambios de la Situación Financiera
5. Estado de Flujo de Efectivo
6. Notas a los Estados Financieros
7. Estado Analítico del Activo
8. Estado Analítico del Pasivo /Hacienda
9. Estado Analítico de la Deuda y Otros Pasivos
10. Estado Analítico de los Ingresos Presupuestales
11. Estado Analítico de los Egresos Presupuestales:



- a) Clasificación por Objeto del Gasto
- b) Clasificación Económica
- c) Clasificación Administrativa
- d) Clasificación Funcional

Ley de Disciplina Financiera de las Entidades Federativas y los Municipios

- 1. Estado de Situación Financiera Detallado (Formato 1)
- 2. Informe Analítico de la Deuda Pública y Otros Pasivos (Formato 2)
- 3. Informe Analítico de Obligaciones Diferentes de Financiamientos (Formato 3)
- 4. Balance Presupuestario (Formato 4)
- 5. Estado Analítico de Ingresos Detallado (Formato 5)
- 6. Estado Analítico del Ejercicio del Presupuesto de Egresos Detallado
 - a) Clasificación por Objeto del Gasto; Formato 6 a)
 - b) Clasificación Administrativa; Formato 6 b)
 - c) Clasificación Funcional; Formato 6 c)
 - d) Clasificación de Servicios Personales por Categoría; Formato 6 d)
- 7. Anexo 3 Guía de Cumplimiento



AYUNTAMIENTO

Estados Financieros Consolidados y sus Notas

- 1. Estado de Situación Financiera Consolidado
- 2. Estado de Actividades Consolidado
- 3. Estado de Variación de la Hacienda Pública Consolidado
- 4. Estado de Cambios en la Situación Financiera Consolidado
- 5. Estado de Flujos de Efectivo Consolidado
- 6. Notas a los Estados Financieros Consolidados

Ingresos

- 1. Ingresos por Programa y Subprograma
- 2. Participaciones
- 3. Aportaciones Federales y Estatales
- 4. Fondo de Aportaciones (Ramo 33)
- 5. Cuentas por Cobrar al 31 de diciembre 2023
- 6. Resumen Anual Sobre los Subsidios Otorgados Durante el Ejercicio

Egresos

- 1. Egresos Programa y Subprograma
- 2. Inversiones



3. Aportaciones del Ramo 33 Fondo III y Fondo IV

Patrimonio Municipal

1. Informe Sobre la Situación Patrimonial
2. Relativos al Patrimonio Municipal

Deuda Pública Municipal

1. Pasivos a Largo Plazo
2. Pasivo A.P.P. Al 31 de diciembre del 2023

Relación de Cuentas Bancarias Productivas Específicas

Resumen de Juicios y Demandas

Avances del Plan Municipal de Desarrollo 2021-2024

Calificación Crediticia

SEXTA. La suscrita Comisión de Hacienda y Patrimonio Municipal, en ejercicio de las facultades que le confieren los dispositivos legales invocados en la Consideración Primera; con apoyo en los fundamentos expuestos en los Antecedentes y Consideraciones que forman parte del presente dictamen; en la sesión celebrada en fecha 7-siete de marzo del 2024-dos mil veinticuatro, después de llevar a cabo un ejercicio de estudio, análisis, evaluación y deliberación, de la documentación integrada y presentada por la C.P. Rosa María Hinojosa Martínez, en su carácter de Secretaria de Finanzas y Tesorería del Municipio de San Pedro Garza García, Nuevo León, se consideró factible dictaminar en sentido **POSITIVO**, aprobar el envío de la Cuenta Pública Municipal del Ejercicio Fiscal del año 2023-dos mil veintitrés, la cual deberá ser presentada al H. Congreso del Estado de Nuevo León, en tiempo y forma, a más tardar el último día hábil del mes marzo de 2024-dos mil veinticuatro, de conformidad con las disposiciones de orden legal anteriormente mencionadas.

Por lo expuesto y fundado, de conformidad con lo dispuesto en los artículos 38 de la Ley de Gobierno Municipal del Estado de Nuevo León; 40 y 58 primer párrafo del Reglamento para el Gobierno Interior del Republicano Ayuntamiento de San Pedro Garza García, Nuevo León, este Órgano Colegiado Municipal somete a discusión y en su caso aprobación del Republicano Ayuntamiento de San Pedro Garza García, Nuevo León, el siguiente:

ACUERDO

PRIMERO. Se **APRUEBA** enviar al H. Congreso del Estado de Nuevo León, para su fiscalización y revisión, la Cuenta Pública Municipal del Ejercicio Fiscal del año 2023-dos mil veintitrés, de conformidad con los antecedentes y consideraciones expuestos en este Dictamen.

SEGUNDO. La Secretaría del Republicano Ayuntamiento se coordinará con la Secretaría de Finanzas y Tesorería del Municipio de San Pedro Garza García, Nuevo León, para enviar al H. Congreso del Estado de Nuevo León, la Cuenta Pública Municipal del Ejercicio Fiscal del año 2023-dos mil veintitrés, a más tardar el último día hábil del mes marzo de 2024-dos mil veinticuatro.

Republicano Ayuntamiento

Comisión de Hacienda y
Patrimonio Municipal

DICTAMEN NÚMERO C/II/MI 2021-2024/013-2024/Cuenta Pública
7 DE MARZO DE 2024



TERCERO. Publíquese el presente Dictamen y su anexo que consiste en la Cuenta Pública Municipal del Ejercicio Fiscal del año 2023-dos mil veintitrés, en la Gaceta Municipal, adicionalmente en el Periódico Oficial del Estado de Nuevo León, de conformidad con lo establecido en los artículos 35 Apartado A, fracción XII, 64, 65 y 66 fracción III, de la Ley de Gobierno Municipal del Estado de Nuevo León; 109 fracción III, del Reglamento para el Gobierno Interior del Republicano Ayuntamiento de San Pedro Garza García, Nuevo León; así como en el portal oficial en internet del Municipio de San Pedro Garza García, Nuevo León, conforme a lo dispuesto en los artículos 51, 56 y 58, de la Ley General de Contabilidad Gubernamental; y 95 fracciones XXII y XXXII de la Ley de Transparencia y Acceso a la Información Pública del Estado de Nuevo León.

CUARTO. Gírense las instrucciones al C. Secretario del Ayuntamiento, para que informe por escrito a este Órgano Colegiado del cumplimiento de este acuerdo.

QUINTO. Gírense las instrucciones al Presidente Municipal, al Secretario del Republicano Ayuntamiento y a la Secretaria de Finanzas y Tesorería, del Municipio de San Pedro Garza García, Nuevo León, para el exacto cumplimiento del presente acuerdo.


SEXTO. Súrtese los efectos legales a que haya lugar, conforme a lo acordado por esta H. Autoridad.

SECRETARÍA

San Pedro Garza García, Nuevo León, a 07 de marzo de 2024

AYUNTAMIENTO

ASÍ LO DICTAMINAN Y FIRMAN LOS INTEGRANTES DE LA COMISIÓN DE HACIENDA Y PATRIMONIO MUNICIPAL DEL REPUBLICANO AYUNTAMIENTO SAN PEDRO GARZA GARCÍA, NUEVO LEÓN


C. FRANCISCO JUAN GARZA BARBOSA
SÍNDICO PRIMERO Y PRESIDENTE DE LA COMISIÓN
A FAVOR DEL DICTAMEN


C. MARÍA TERESA RIVERA TUÑÓN
QUINTA REGIDORA Y SECRETARIA DE LA COMISIÓN
A FAVOR DEL DICTAMEN


C. JOSÉ ANTONIO RODARTE BARRAZA
DÉCIMO REGIDOR Y VOCAL DE LA COMISIÓN
A FAVOR DEL DICTAMEN

HOJA DE FIRMAS DEL DICTÁMEN NÚMERO CHPM 2021-2024/013-2024/Cuenta Pública

Municipio de San Pedro Garza García, N.L.
Informe de Avance de Gestión Financiera
Cuenta Pública 2023



San Pedro Garza García

Anexo

Anexo correspondiente al Dictamen Número
CHPM 2021-2024/013-2024/CUENTA PUBLICA (153 fojas útiles)



San Pedro
Garza García

Municipio de San Pedro Garza García, N.L.
Gobierno Municipal 2021-2024
Cuenta Pública 2023

153

San Pedro Garza García N.L. 7 de Marzo 2024.

Así firman el anexo del Dictamen los integrantes de la Comisión de Hacienda y
Patrimonio Municipal

C. FRANCISCO JUAN GARZA BARBOSA
SÍNDICO PRIMERO Y PRESIDENTE DE LA COMISIÓN

M.L.A.

C. MARIA TERESA RIVERA TUÑÓN
QUINTA REGIDORA Y SECRETARIA DE LA COMISIÓN

C. JOSÉ ANTONIO RODARTE BARRAZA
DÉCIMO REGIDOR Y VOCAL DE LA COMISIÓN

ÚLTIMA FOJA DE UN TOTAL DE 153 QUE CONTIENE FIRMAS DE LOS INTEGRANTES DE LA COMISIÓN DE HACIENDA Y PATRIMONIO MUNICIPAL, CORRESPONDIENTES AL ANEXO DEL DICTAMEN NÚMERO CHPM 2021-2024/013-2024/CUENTA PÚBLICA, RELATIVO A LA CUENTA PÚBLICA 2023.

El suscrito, **Lic. Benito Juárez Calvillo**, Director General de Asuntos Jurídicos con la facultad delegada por el Secretario del Republicano Ayuntamiento de San Pedro Garza García, Nuevo León, mediante acuerdo delegatorio publicado en el Periódico Oficial del Estado en fecha 06 de octubre del año 2021.....

CERTIFICA.....

En atención al oficio SA/DG/2722/2024, emitido por la Dirección de Gobierno de la Secretaría del Ayuntamiento, se expide la presente copia que es fiel, correcta y concuerda en todas y cada una de sus partes con el dictamen número CHPM 2021-2024/013-2024/Cuenta Pública, el cual se encuentra en los archivos de la Dirección de Gobierno de la Secretaría del Ayuntamiento del municipio de San Pedro Garza García, Nuevo León. Va en 159-ciento cincuenta y nueve-fojas útiles. Se expide en San Pedro Garza García, Nuevo León, a los 13-trece-días el mes de marzo del año 2024 dos mil veinticuatro.

DIRECTOR GENERAL DE ASUNTOS JURÍDICOS


LIC. BENITO JUÁREZ CALVILLO


SECRETARÍA
DEL R. AYUNTAMIENTO

Folio 0010,048
Cotejó Lic. Perla Lizzeth Villarreal Nobledo
Revisó Lic. Concepción Alicia Fragoso Guzmán



EL C. ING. CARLOS DOMÍNGUEZ AHEDO, SECRETARIO DEL REPUBLICANO AYUNTAMIENTO DE SAN PEDRO GARZA GARCÍA, NUEVO LEÓN.

C E R T I F I C A: - QUE EN ACTAS DEL REPUBLICANO AYUNTAMIENTO DE LA ADMINISTRACIÓN 2021-2024 OBRA LA PRIMERA SESIÓN ORDINARIA DEL MES DE MARZO, DE FECHA 12 DE MARZO DE 2024, QUE EN LA PARTE CONDUCTENTE DICE.....

El C. Presidente Municipal, Lic. Miguel Bernardo Treviño de Hoyos, expresó: Buenas tardes Síndicos y Regidores, en términos de lo dispuesto por los artículos 44 al 49 de la Ley de Gobierno Municipal del Estado de Nuevo León y 65 bis, 68 al 90 del Reglamento para el Gobierno Interior del Republicano Ayuntamiento de San Pedro Garza García Nuevo León, y demás relativos de ambos ordenamientos, se les ha convocado el día de hoy 12 de marzo de 2024, a las 15:30 horas, a fin de celebrar la Primera Sesión Ordinaria del mes de marzo, solicito al ciudadano Secretario del Ayuntamiento me asista en la celebración de esta sesión.

El C. Secretario del Republicano Ayuntamiento, Ing. Carlos Domínguez Ahedo, expresó: Con mucho gusto Señor Presidente Municipal.

Buenas tardes señoras y señores, Síndicos y Regidores.

En atención al contenido del artículo 84 del Reglamento Orgánico de la Administración Pública Municipal de San Pedro Garza García Nuevo León que establece que el Republicano Ayuntamiento, en el ejercicio de sus atribuciones, responsabilidades y funciones, podrán celebrar sesiones a distancia, algunos miembros de este Ayuntamiento seguirán los trabajos de esta Sesión en su modalidad virtual.

En esta sesión a distancia, los integrantes del Republicano Ayuntamiento y el de la voz, deberemos mantener la cámara encendida y el micrófono apagado, excepto cuando sea concedido el uso de la palabra. Si algún integrante desea pedir el uso de la palabra lo hará manifestándolo por escrito en el chat de la sesión y quienes estén presentes en esta Sala de Cabildo, lo harán levantando la mano para que personal de la Dirección de Gobierno registre la solicitud respectiva.

Procedo a tomar lista de asistencia.

Presidente Municipal:

C. Miguel Bernardo Treviño de Hoyos Presente

Síndico Primero y Síndica Segunda:

C. Francisco Juan Garza Barbosa Presente

C. Martha María Reynoso Elizondo Presente, buenas tardes.

El C. Secretario del Republicano Ayuntamiento, Ing. Carlos Domínguez Ahedo, expresó:

Regidoras y Regidores:

C. Daniela Nohemí Gómez Guerrero Presente, buenas tardes.

El C. Secretario del Republicano Ayuntamiento, Ing. Carlos Domínguez Ahedo, expresó:

C. Javler González Alcántara Cáceres Presente

C. Vivianne Clariond Domene Presente

C. Eduardo Armando Aguilar Valdez Presente, buenas tardes.

El C. Secretario del Republicano Ayuntamiento, Ing. Carlos Domínguez Ahedo, expresó:

C. María Teresa Rivera Tuñón Presente

C. Pedro Lona Juárez Presente

C. María Estela Yturria García Presente, buenas tardes.

El C. Secretario del Republicano Ayuntamiento, Ing. Carlos Domínguez Ahedo, expresó:

C. Rodolfo Mendoza Elizondo Ausente con aviso

C. María Del Rosario Galván García Presente

C. José Antonio Rodarte Barraza Presente, buenas tardes.



D



El C. Secretario del Republicano Ayuntamiento, Ing. Carlos Domínguez Ahedo, expresó:
C. Brenda Tafich Lankenau Presente, buenas tardes.

El C. Secretario del Republicano Ayuntamiento, Ing. Carlos Domínguez Ahedo, expresó:
C. Beatriz Adriana Marino Martínez Presente, buenas tardes.

El C. Secretario del Republicano Ayuntamiento, Ing. Carlos Domínguez Ahedo, expresó:
Existe quórum legal, con 14.

Informo que está con nosotros en esta sesión, la Contadora Rosa María Hinojosa Martínez,
Secretaría de Finanzas y Tesorería.
Bienvenida Secretaria.

La C. Secretaria de Finanzas y Tesorería, C.P. Rosa María Hinojosa Martínez, expresó:
Gracias Secretario, buenas tardes.

Continuando con el uso de la palabra el C. Secretario del Republicano Ayuntamiento,
expresó: Muchas gracias a todos, favor de tomar sus lugares.
Continuaremos con los trabajos de esta sesión.

Orden del Día. a continuación, someto a su consideración el siguiente.

ORDEN DEL DÍA:

1. Lista de asistencia y declaración de quórum legal.
2. Lectura y en su caso, aprobación del Orden del Día.
3. Lectura y en su caso, aprobación de las actas del Republicano Ayuntamiento correspondientes a la Segunda Sesión Ordinaria del mes de febrero, celebrada en fecha 27 de febrero de 2024, así como a la Trigésima Primera Sesión Extraordinaria, celebrada el 4 de marzo de 2024.
4. Informe de cumplimiento de acuerdos.
5. Presentación de Iniciativa Preferente del Presidente Municipal, Lic. Miguel Bernardo Treviño de Hoyos; para expedir el Reglamento Orgánico del Organismo Público Descentralizado denominado "Instituto Municipal de Planeación y Gestión Urbana de San Pedro Garza García, Nuevo León".
6. Informe de comisiones.

COMISIÓN DE GOBIERNO Y REGLAMENTACIÓN

1. Dictamen número CGR 2021-2024/002-2024/Consulta Pública de Reglamento.

COMISIÓN DE HACIENDA Y PATRIMONIO MUNICIPAL.

1. Dictamen número CHPM 2021-2024/013-2024/Cuenta Pública.
2. Dictamen número CHPM 2021-2024/014-2024/Contrato que Excede la Administración.
3. Dictamen número CHPM 2021-2024/015-2024/Concesión.

COMISIÓN DE INFRAESTRUCTURA Y OBRAS PÚBLICAS.

1. Dictamen número CIOP 2021-2024/006-2024/Cuarta Modificación Programa de Obra Pública.

COMISIÓN DE CONTROL E INSPECCIÓN.

1. Dictamen número CCI 2021-2024/03-2024/Anuencia.
2. Dictamen número CCI 2021-2024/04-2024/Anuencia.
3. Dictamen número CCI 2021-2024/05-2024/Anuencia.
4. Dictamen número CCI 2021-2024/06-2024/Anuencia.
5. Dictamen número CCI 2021-2024/07-2024/Anuencia.

COMISIÓN DE CONTRALORÍA Y TRANSPARENCIA.

1. Dictamen número CCT 2021-2024/001-2024/ Entrega-Recepción 2021-2024.

7. Asuntos Generales.
8. Clausura.

.....
.....
.....





Se aprueba el Orden del Día programado para esta Primera Sesión Ordinaria del R. Ayuntamiento del mes de marzo de 2024. Si están de acuerdo con ello, favor de manifestarlo de la forma acostumbrada. Quienes estén a favor.

Presidente Municipal:

C. Miguel Bernardo Treviño de Hoyos A favor

Síndico Primero y Síndica Segunda:

C. Francisco Juan Garza Barbosa A favor
C. Martha María Reynoso Elizondo A favor

Regidoras y Regidores:

C. Daniela Nohemí Gómez Guerrero A favor
C. Javier González Alcántara Cáceres A favor
C. Vivianne Clariond Domene A favor
C. Eduardo Armando Aguilar Valdez A favor
C. María Teresa Rivera Tuñón A favor
C. Pedro Lona Juárez A favor
C. María Estela Yturria García A favor
C. Rodolfo Mendoza Elizondo Ausente con aviso
C. María Del Rosario Galván García A favor
C. José Antonio Rodarte Barraza A favor
C. Brenda Tafich Lankenau A favor
C. Beatriz Adriana Marino Martínez A favor

Tenemos 14 votos a favor y es APROBADO POR UNANIMIDAD.

Continuando con el uso de la palabra el C. Secretario del Republicano Ayuntamiento, expresó: Antes de pasar al punto 5 del Orden del Día, someto a su consideración la dispensa de la lectura de la propuesta y dictámenes referidos en el Orden del Día, así como la intervención del personal administrativo, en caso de ser necesario. Si están de acuerdo con ello, favor de manifestarlo de la forma acostumbrada. Quienes estén a favor de la esta dispensa

Presidente Municipal:

C. Miguel Bernardo Treviño de Hoyos A favor

Síndico Primero y Síndica Segunda:

C. Francisco Juan Garza Barbosa A favor
C. Martha María Reynoso Elizondo A favor

Regidoras y Regidores:

C. Daniela Nohemí Gómez Guerrero A favor
C. Javier González Alcántara Cáceres A favor
C. Vivianne Clariond Domene A favor
C. Eduardo Armando Aguilar Valdez A favor
C. María Teresa Rivera Tuñón A favor
C. Pedro Lona Juárez A favor
C. María Estela Yturria García A favor
C. Rodolfo Mendoza Elizondo Ausente con aviso
C. María Del Rosario Galván García A favor
C. José Antonio Rodarte Barraza A favor
C. Brenda Tafich Lankenau A favor
C. Beatriz Adriana Marino Martínez A favor

14 votos a favor, muchas gracias, SE APRUEBA POR UNÁNIMEMENTE.

Continuando con el uso de la palabra el C. Secretario del Republicano Ayuntamiento, expresó: Cedo ahora la palabra al Síndico Primero Francisco Juan Garza Barbosa, en su

D



carácter de Presidente de la Comisión de Hacienda y Patrimonio Municipal quien procederá a la presentación de 3-tres dictámenes.
Adelante señor Síndico.

Síndico Primero, C. Francisco Juan Garza Barbosa. Gracias Secretario.
Se presenta a su consideración el dictamen número CHPM 2021-2024/013-2024/Cuenta Pública.



**San Pedro
Garza García**

2021 — 2024

DICTAMEN NÚMERO CHPM 2021-2024/013-2024/Cuenta Pública

**AL REPUBLICANO AYUNTAMIENTO
DE SAN PEDRO GARZA GARCÍA, NUEVO LEÓN
PRESENTE. -**

A los integrantes de la Comisión de Hacienda y Patrimonio Municipal del Republicano Ayuntamiento de San Pedro Garza García, Nuevo León, por oficio SFT-1606/2024, de fecha 5-cinco de marzo de 2024-dos mil veinticuatro, rubricado por la C.P. Rosa María Hinojosa Martínez, en su carácter de Secretaria de Finanzas y Tesorería del Municipio del San Pedro Garza García, Nuevo León, nos fueron turnados documentos relativos a la Cuenta Pública Municipal del Ejercicio Fiscal 2023-dos mil veintitrés, por lo que esta H. Comisión tiene a bien emitir el presente DICTAMEN, para cuya redacción tomó en cuenta los antecedentes y consideraciones de orden legal que se expresan a continuación:

ANTECEDENTES

PRIMERO. Que, el Republicano Ayuntamiento de este Municipio, en la Segunda Sesión Ordinaria, celebrada el 13-trece de diciembre de 2022-dos mil veintidós, aprobó el Presupuesto de Egresos para el ejercicio fiscal 2023-dos mil veintitrés por la cantidad de \$5,123,289,147.00 (cinco mil ciento veintitrés millones doscientos ochenta y nueve mil ciento cuarenta y siete pesos 00/100 M.N.), publicado el 16-dieciséis de enero de 2023-dos mil veintitrés en el Periódico Oficial del Estado de Nuevo León.

Los egresos totales del ejercicio 2023-dos mil veintitrés, ascendieron a la cantidad de \$3'988,303,393.24 (tres mil novecientos ochenta y ocho millones trescientos tres mil trescientos noventa y tres pesos 24/100 M.N.), mismos que se detallan en el ANEXO que forma parte del presente dictamen.

SEGUNDO. Los ingresos totales del ejercicio fiscal 2023-dos mil veintitrés, ascendieron a la cantidad de \$4'439,805,892.37 (cuatro mil cuatrocientos treinta y nueve millones ochocientos cinco mil ochocientos noventa y dos pesos 37/100 M.N.), mismos que se detallan en el ANEXO que forma parte del presente dictamen.

TERCERO. La Cuenta Pública Municipal del ejercicio 2023-dos mil veintitrés, está integrada por los 4-cuatro Informes Trimestrales de Avance de Gestión Financiera, presentados y autorizados por el Republicano Ayuntamiento, según consta en las actas de cabildo que se relacionan a continuación:

1. De la Segunda Sesión Ordinaria del mes de abril, celebrada el 25-veinticinco de abril del 2023-dos mil veintitrés, en la cual se aprobó el Dictamen CHPM 2021-2024/010-2023/Informe Trimestral, de fecha 20-veinte de abril del 2023-dos mil veintitrés, de la Comisión de Hacienda y Patrimonio Municipal, que contiene el Informe de Avance de Gestión Financiera correspondiente al Primer Trimestre del ejercicio 2023-dos mil veintitrés, para su correspondiente envío al H. Congreso del Estado de Nuevo León.
2. De la Segunda Sesión ordinaria del mes de julio, celebrada el 25-veinticinco de julio del 2023-dos mil veintitrés, el Dictamen número CHPM 2021-2024/018-

Republicano Ayuntamiento
Comisión de Hacienda y
Patrimonio Municipal

DICTAMEN NÚMERO CHPM 2021-2024/013-2024/Cuenta Pública
7 DE MARZO DE 2024

4
D



San Pedro Garza García

2021 - 2024

2023/Informe Trimestral, de fecha 20-veinte de Julio del 2023-dos mil veintitrés, de la Comisión de Hacienda y Patrimonio Municipal, que contiene el Informe de Avance de Gestión Financiera correspondiente al Segundo Trimestre del ejercicio 2023-dos mil veintitrés, para su correspondiente envío al H. Congreso del Estado de Nuevo León.

3. De la Segunda Sesión ordinaria del mes de octubre, celebrada el 24-veinticuatro de octubre del 2023-dos mil veintitrés, el Dictamen número CHPM 2021-2024/038-2023/Informe Trimestral, de fecha 19-diecinueve de octubre del 2023-dos mil veintitrés, de la Comisión de Hacienda y Patrimonio Municipal, que contiene el Informe de Avance de Gestión Financiera correspondiente al Tercer Trimestre del ejercicio 2023-dos mil veintitrés, para su correspondiente envío al H. Congreso del Estado de Nuevo León.
4. De la Vigésima Séptima Sesión extraordinaria del mes de enero, celebrada el 25-veinticinco de enero de 2024-dos mil veinticuatro, en la cual se aprobó el Dictamen CHPM 2021-2024/002-2024/Informe Trimestral, de fecha 23-veintitrés de enero de 2024-dos mil veinticuatro, de la Comisión de Hacienda y Patrimonio Municipal, que contiene el Informe de Avance de Gestión Financiera correspondiente al Cuarto Trimestre del ejercicio 2023-dos mil veintitrés.

CUARTO. Por oficio SFT-1606/2024 de fecha 5-cinco de marzo de 2024-dos mil veinticuatro, rubricado por la C.P. Rosa María Hinojosa Martínez, Secretaria de Finanzas y Tesorería, el cual fue presentado en misma fecha a esta H. Comisión, para su estudio, análisis, deliberación, discusión y dictamen, documentos relativos a la Cuenta Pública del ejercicio 2023-dos mil veintitrés, que contienen la información contable, presupuestaria y programática que refleja el estado que guarda la Hacienda Municipal, por el período del 1-uno de enero al 31-treinta y uno de diciembre del 2023-dos mil veintitrés, debidamente rubricados por el Presidente Municipal, la Secretaria de Finanzas y Tesorería, y el Síndico Primero del Republicano Ayuntamiento.

CONSIDERACIONES

PRIMERA. Esta Comisión de Hacienda y Patrimonio Municipal, es competente para someter a la consideración del Republicano Ayuntamiento de San Pedro Garza García, Nuevo León, los proyectos de acuerdos, reglamentos y demás disposiciones administrativas para el buen manejo y cumplimiento de los asuntos hacendarios, como es el caso de la presente solicitud, de conformidad con lo dispuesto en los artículos 115 fracciones II y IV, de la Constitución Política de los Estados Unidos Mexicanos; 1 penúltimo y último párrafo, 165 primer y segundo párrafo y 168 de la Constitución Política del Estado Libre y Soberano de Nuevo León; 36 fracción V, 37 fracción I, inciso a), 38, 39 y 40 fracción II, 42 y 43 de la Ley de Gobierno Municipal del Estado de Nuevo León; 29, 30, 31 fracción I, 32 fracciones V, VI, X y XI, 35 fracción II, 36 fracción II, incisos b) y e), 40 y 58 primer párrafo, del Reglamento para el Gobierno Interior del Republicano Ayuntamiento de San Pedro Garza García, Nuevo León.

SEGUNDA. Conforme a lo establecido en el artículo 115 primer párrafo y fracción IV de la Constitución Política de los Estados Unidos Mexicanos, los municipios administrarán libremente su hacienda, la cual se formará de los rendimientos de los bienes que les pertenezcan, así como de las contribuciones y otros ingresos que las legislaturas establezcan a su favor, además de revisar y fiscalizar sus cuentas públicas.

Republicano Ayuntamiento

Comisión de Hacienda y
Patrimonio Municipal

DICTAMEN NÚMERO CHPM 2021-2024/013-2024/Cuenta Pública
7 DE MARZO DE 2024

50



**San Pedro
Garza García**

2021 — 2024

TERCERA. En términos de los artículos 96 fracción XIII, y 196 de la Constitución Política del Estado Libre y Soberano de Nuevo León, y 7 de la Ley de Fiscalización Superior del Estado de Nuevo León, los Ayuntamientos enviarán al H. Congreso del Estado de Nuevo León, a más tardar el 31-treinta y uno de marzo del siguiente año, las cuentas públicas del ejercicio anterior, para que éste las apruebe o rechace en su caso.

CUARTA. Los artículos 33, fracción III, inciso f), 100 fracción IX, y 177 de la Ley de Gobierno Municipal del Estado de Nuevo León, es atribución y responsabilidad del Republicano Ayuntamiento, en materia de Hacienda Municipal, someter anualmente para fiscalización y revisión, al H. Congreso del Estado, por conducto de la Secretaría de Finanzas y Tesorería Municipal, a más tardar el 31-treinta y uno de marzo de cada año, la Cuenta Pública Municipal correspondiente al año anterior.

QUINTA. El contenido de la Cuenta Pública Municipal del ejercicio fiscal 2023-dos mil veintitrés, da cumplimiento a lo dispuesto en los artículos 4 y 58 de la Ley de Disciplina Financiera de las Entidades Federativas y Municipios; 2, fracciones V, X y XI, 4, 7 y 9, de la Ley de Fiscalización Superior del Estado de Nuevo León; 5, regla 3, de la Ley de Ingresos de los Municipios del Estado de Nuevo León, para el año 2023-dos mil veintidós; 1 al 4, 6, 7, 46 fracción I, incisos a), b), c), d), e), g) y h), fracción II, incisos a) y b), 48, 52 y 55, de la Ley General de Contabilidad Gubernamental, así mismo, la Cuenta Pública Municipal del ejercicio fiscal 2023-dos mil veintitrés y Anexo, se armoniza y presenta conforme a lo dispuesto en el Acuerdo por el que se armoniza la estructura de las cuentas públicas y Criterios para la elaboración y presentación homogénea de la información financiera y de los formatos a que hace referencia la Ley de Disciplina Financiera de las Entidades Federativas y los Municipios, vigentes, emitidos por el Consejo Nacional de Armonización Contable -CONAC-

Integrándose con los documentos indicados en los preceptos de orden legal que se refieren a continuación:

CUMPLIMIENTO DE LOS ESTADOS FINANCIEROS

Ley General de Contabilidad Gubernamental

1. Estado de Actividades
2. Estado de Situación Financiera
3. Estado de Variaciones en la Hacienda Pública
4. Estado de Cambios de la Situación Financiera
5. Estado de Flujo de Efectivo
6. Notas a los Estados Financieros
7. Estado Analítico del Activo
8. Estado Analítico del Pasivo /Hacienda
9. Estado Analítico de la Deuda y Otros Pasivos
10. Estado Analítico de los Ingresos Presupuestales
11. Estado Analítico de los Egresos Presupuestales:

Republicano Ayuntamiento
Comisión de Hacienda y
Patrimonio Municipal

1

DICTAMEN NÚMERO CHPAI/2021-2024/113-2024/Cuenta Pública
7 DE MARZO DE 2024

D



San Pedro Garza García

2021 - 2024

- a) Clasificación por Objeto del Gasto
- b) Clasificación Económica
- c) Clasificación Administrativa
- d) Clasificación Funcional

Ley de Disciplina Financiera de las Entidades Federativas y los Municipios

- 1. Estado de Situación Financiera Detallado (Formato 1)
- 2. Informe Analítico de la Deuda Pública y Otros Pasivos (Formato 2)
- 3. Informe Analítico de Obligaciones Diferentes de Financiamientos (Formato 3)
- 4. Balance Presupuestario (Formato 4)
- 5. Estado Analítico de Ingresos Detallado (Formato 5)
- 6. Estado Analítico del Ejercicio del Presupuesto de Egresos Detallado
 - a) Clasificación por Objeto del Gasto; Formato 6 a)
 - b) Clasificación Administrativa; Formato 6 b)
 - c) Clasificación Funcional; Formato 6 c)
 - d) Clasificación de Servicios Personales por Categoría; Formato 6 d)
- 7. Anexo 3 Guía de Cumplimiento

Estados Financieros Consolidados y sus Notas

- 1. Estado de Situación Financiera Consolidado
- 2. Estado de Actividades Consolidado
- 3. Estado de Variación de la Hacienda Pública Consolidado
- 4. Estado de Cambios en la Situación Financiera Consolidado
- 5. Estado de Flujos de Efectivo Consolidado
- 6. Notas a los Estados Financieros Consolidados

Ingresos

- 1. Ingresos por Programa y Subprograma
- 2. Participaciones
- 3. Aportaciones Federales y Estatales
- 4. Fondo de Aportaciones (Ramo 33)
- 5. Cuentas por Cobrar al 31 de diciembre 2023
- 6. Resumen Anual Sobre los Subsidios Otorgados Durante el Ejercicio

Egresos

- 1. Egresos Programa y Subprograma
- 2. Inversiones

ADZ
ENT

Republicano Ayuntamiento
Comisión de Hacienda y
Patrimonio Municipal

DICTAMEN NÚMERO CI/PM/2021-2024/013-2024/Cuenta Pública
7 DE MARZO DE 2024

7



San Pedro Garza García

2021 2024

3. Aportaciones del Ramo 33 Fondo III y Fondo IV

Patrimonio Municipal

1. Informe Sobre la Situación Patrimonial
2. Relativos al Patrimonio Municipal

Deuda Pública Municipal

1. Pasivos a Largo Plazo
2. Pasivo A.P.P. Al 31 de diciembre del 2023

Relación de Cuentas Bancarias Productivas Específicas

Resumen de Juicios y Demandas

Avances del Plan Municipal de Desarrollo 2021-2024

Calificación Crediticia

SEXTA. La suscrita Comisión de Hacienda y Patrimonio Municipal, en ejercicio de las facultades que le confieren los dispositivos legales invocados en la Consideración Primera; con apoyo en los fundamentos expuestos en los Antecedentes y Consideraciones que forman parte del presente dictamen; en la sesión celebrada en fecha 7-siete de marzo del 2024-dos mil veinticuatro, después de llevar a cabo un ejercicio de estudio, análisis, evaluación y deliberación, de la documentación integrada y presentada por la C.P. Rosa María Hinojosa Martínez, en su carácter de Secretaria de Finanzas y Tesorería del Municipio de San Pedro Garza García, Nuevo León, se consideró factible dictaminar en sentido POSITIVO, aprobar el envío de la Cuenta Pública Municipal del Ejercicio Fiscal del año 2023-dos mil veintitrés, la cual deberá ser presentada al H. Congreso del Estado de Nuevo León, en tiempo y forma, a más tardar el último día hábil del mes marzo de 2024-dos mil veinticuatro, de conformidad con las disposiciones de orden legal anteriormente mencionadas.

Por lo expuesto y fundado, de conformidad con lo dispuesto en los artículos 38 de la Ley de Gobierno Municipal del Estado de Nuevo León; 40 y 58 primer párrafo del Reglamento para el Gobierno Interior del Republicano Ayuntamiento de San Pedro Garza García, Nuevo León, este Órgano Colegiado Municipal somete a discusión y en su caso aprobación del Republicano Ayuntamiento de San Pedro Garza García, Nuevo León, el siguiente:

ACUERDO

PRIMERO. Se APRUEBA enviar al H. Congreso del Estado de Nuevo León, para su fiscalización y revisión, la Cuenta Pública Municipal del Ejercicio Fiscal del año 2023-dos mil veintitrés, de conformidad con los antecedentes y consideraciones expuestos en este Dictamen.

SEGUNDO. La Secretaría del Republicano Ayuntamiento se coordinará con la Secretaría de Finanzas y Tesorería del Municipio de San Pedro Garza García, Nuevo León, para enviar al H. Congreso del Estado de Nuevo León, la Cuenta Pública Municipal del Ejercicio Fiscal del año 2023-dos mil veintitrés, a más tardar el último día hábil del mes marzo de 2024-dos mil veinticuatro.

Republicano Ayuntamiento

Comisión de Hacienda y
Patrimonio Municipal

DICTAMEN NUMERO C/PM/ 2021-2024/113-2024/Cuenta Pública
7 DE MARZO DE 2024



San Pedro Garza García

2021 - 2024

TERCERO. Publíquese el presente Dictamen y su anexo que consiste en la Cuenta Pública Municipal del Ejercicio Fiscal del año 2023-dos mil veintitrés, en la Gaceta Municipal, adicionalmente en el Periódico Oficial del Estado de Nuevo León, de conformidad con lo establecido en los artículos 35 Apartado A, fracción XII, 84, 85 y 86 fracción III, de la Ley de Gobierno Municipal del Estado de Nuevo León; 109 fracción III, del Reglamento para el Gobierno Interior del Republicano Ayuntamiento de San Pedro Garza García, Nuevo León; así como en el portal oficial en internet del Municipio de San Pedro Garza García, Nuevo León, conforme a lo dispuesto en los artículos 51, 56 y 58, de la Ley General de Contabilidad Gubernamental; y 95 fracciones XXII y XXXII de la Ley de Transparencia y Acceso a la Información Pública del Estado de Nuevo León.

CUARTO. Gírense las instrucciones al C. Secretario del Ayuntamiento, para que informe por escrito a este Órgano Colegiado del cumplimiento de este acuerdo.

QUINTO. Gírense las instrucciones al Presidente Municipal, al Secretario del Republicano Ayuntamiento y a la Secretaría de Finanzas y Tesorería, del Municipio de San Pedro Garza García, Nuevo León, para el exacto cumplimiento del presente acuerdo.

SEXTO. Súntanse los efectos legales a que haya lugar, conforme a lo acordado por esta H. Autoridad.

San Pedro Garza García, Nuevo León, a 07 de marzo de 2024

ASÍ LO DICTAMINAN Y FIRMAN LOS INTEGRANTES DE LA COMISIÓN DE HACIENDA Y PATRIMONIO MUNICIPAL DEL REPUBLICANO AYUNTAMIENTO SAN PEDRO GARZA GARCÍA, NUEVO LEÓN.

IA DE MIENTE

C. FRANCISCO JUAN GARZA BARBOSA
SÍNDICO PRIMERO Y PRESIDENTE DE LA COMISIÓN
A FAVOR DEL DICTAMEN

M. Rivera
C. MARÍA TERESA RIVERA TUÑÓN
QUINTA RÉGIDORA Y SECRETARIA DE LA COMISIÓN
A FAVOR DEL DICTAMEN

J. Barraza
C. JOSÉ ANTONIO RODARTE BARRAZA
DÉCIMO REGIDOR Y VÓCAL DE LA COMISIÓN
A FAVOR DEL DICTAMEN

HOJA DE FIRMAS DEL DICTAMEN NÚMERO CHPM 2021-2024/013-2024/Cuenta Pública

Republicano Ayuntamiento
Comisión de Hacienda y Patrimonio Municipal

DICTAMEN NÚMERO CHPM 2021-2024/013-2024/Cuenta Pública
7 DE MARZO DE 2024



**Municipio de San Pedro Garza García, N.L.
Informe de Avance de Gestión Financiera
Cuenta Pública 2023**



San Pedro Garza García

IA DE
I. ENT

Anexo

Anexo correspondiente al Dictamen Número
CHPM 2021-2024/013-2024/CUENTA PUBLICA (153 fojas útiles)



Municipio de San Pedro Garza García, N.L.
Gobierno Municipal 2021-2024
Cuenta Pública 2023

San Pedro Garza García N.L. 7 de Marzo 2024

Así firman el anexo del Dictamen los integrantes de la Comisión de Hacienda y Patrimonio Municipal

C. FRANCISCO JUAN GARZA BARBOSA
SÍNDICO PRIMERO Y PRESIDENTE DE LA COMISIÓN

C. MARIA TERESA RIVERA TUÑÓN
QUINTA REGIDORA Y SECRETARIA DE LA COMISIÓN

C. JOSÉ ANTONIO RODARTE BARRAZA
DÉCIMO REGIDOR Y VOCAL DE LA COMISIÓN

ULTIMA FOJA DE UN TOTAL DE 150 QUE CONTIENE FIRMAS DE LOS INTEGRANTES DE LA COMISIÓN DE HACIENDA Y PATRIMONIO MUNICIPAL CORRESPONDIENTES AL ANEXO DEL DICTAMEN NÚMERO CHPM 2021-2024/013-2024 CUENTA PÚBLICA RELATIVO A LA CUENTA PÚBLICA 2023.

.....
.....
.....
Se aprueba el Dictamen número CHPM 2021-2024/013-2024/Cuenta Pública, en los términos expuestos. Si están de acuerdo con ello, favor de manifestarlo de la forma acostumbrada. Quienes estén a favor.



Presidente Municipal:

C. Miguel Bernardo Treviño de Hoyos A favor

Síndico Primero y Síndica Segunda:

C. Francisco Juan Garza Barbosa A favor

C. Martha María Reynoso Elizondo A favor

Regidoras y Regidores:

C. Daniela Nohemí Gómez Guerrero A favor

C. Javier González Alcántara Cáceres A favor

C. Vivianne Clariond Domene A favor

C. Eduardo Armando Aguilar Valdez A favor

C. María Teresa Rivera Tuñón A favor

C. Pedro Lona Juárez A favor

C. María Estela Yturria García A favor

C. Rodolfo Mendoza Elizondo Ausente con aviso

C. María Del Rosario Galván García A favor

C. José Antonio Rodarte Barraza A favor

C. Brenda Tafich Lankenau A favor

C. Beatriz Adriana Marino Martínez A favor

Muchas gracias, **SE APRUEBA POR UNANIMIDAD**, con 14 votos, que son los 14 votos presentes.

El C. Secretario del Republicano Ayuntamiento, Ing. Carlos Domínguez Ahedo, expresó: Muchas gracias regidor Aguilar.

Algún otro comentario.

Por último, en el PUNTO 8 del Orden del Día, habiendo sido agotados los puntos agendados para esta Sesión y siendo las 16:41- dieciséis horas con cuarenta y un minutos- me permito declarar clausurados los trabajos de la misma. Muchísimas gracias a todos.

La presente certificación, se expide en términos de lo establecido por el artículo 98 fracción XIII, de la Ley de Gobierno Municipal del Estado de Nuevo León, a los 13- trece días del mes de marzo de 2024-dos mil veinticuatro.


**ATENTAMENTE
EL C. SECRETARIO DEL REPUBLICANO AYUNTAMIENTO.**

ING. CARLOS DOMÍNGUEZ AHEDO



IA DE
UEN

Municipio de San Pedro Garza García, N.L.
Informe de Avance de Gestión Financiera
Cuenta Pública 2023



San Pedro Garza García

Anexo

Anexo correspondiente al Dictamen Número
CHPM 2021-2024/013-2024/CUENTA PUBLICA (153 fojas útiles)



Contenido de la Cuenta Pública

	Pag.
I. Fundamento Legal	4
II. Dictamen de Autorización del Republicano Ayuntamiento	11
III. Estados Financieros; Ley General de Contabilidad Gubernamental	12
1. Estado de Actividades	13
2. Estado de Situación Financiera	14
3. Estado de Variación en la Hacienda Pública	15
4. Estado de Cambios en la Situación Financiera	16
5. Estado de Flujo de Efectivo	17
6. Notas a los Estados Financieros	18
7. Estado Analítico del Activo	31
8. Estado Analítico del Pasivo/Hacienda	32
9. Estado Analítico de la Deuda y Otros Pasivos	33
10. Estado Analítico de los Ingresos Presupuestales	34
11. Estado Analítico del Ejercicio del Presupuesto de Egresos	
a) Clasificación por Objeto del Gasto	35
b) Clasificación Económica	37
c) Clasificación Administrativa	38
d) Clasificación Funcional	39
IV. Ley de Disciplina Financiera de las Entidades Federativas y Municipios – LDF	40
1. Estado de Situación Financiera Detallado (Formato 1)	41
2. Informe Analítico de la Deuda Pública y Otros Pasivos (Formato 2)	43
3. Informe Analítico de Obligaciones Diferentes de Financiamientos (Formato 3)	44
4. Balance Presupuestario (Formato 4)	55
5. Estado Analítico de Ingresos Detallado (Formato 5)	57
6. Estado Analítico del Ejercicio del Presupuesto de Egresos Detallado	
a) Clasificación por Objeto del Gasto (Formato 6a)	59
b) Clasificación Administrativa (Formato 6b)	63
c) Clasificación Funcional (Formato 6c)	64
d) Clasificación de Servicios Personales por Categoría (Formato 6d)	66
7. Anexo 3 Guía de Cumplimiento	67



Contenido de la Cuenta Pública

	Pag.
V. Estados Financieros Consolidados y sus Notas	73
1. Estado de Situación Financiera Consolidado	75
2. Estado de Actividades Consolidado	77
3. Estado de Variación de la Hacienda Pública Consolidado	78
4. Estado de Cambios en la Situación Financiera Consolidado	80
5. Estado de Flujos de Efectivo Consolidado	81
6. Notas a los Estados Financieros Consolidados	82
VI. Ingresos	86
1. Ingresos por Programa y Subprograma	87
2. Participaciones	89
3. Aportaciones Federales y Estatales	91
4. Fondo de Aportaciones (Ramo 33)	93
5. Cuentas por Cobrar al 31 de diciembre 2023	95
6. Resumen anual sobre los subsidios otorgados durante el ejercicio	96
VII. Egresos	98
1. Egresos Programa y Subprograma	99
2. Inversiones	102
3. Aportaciones del Ramo 33 Fondo III y Fondo IV	112
VIII. Patrimonio Municipal	114
1. Informe sobre la Situación Patrimonial	115
2. Relativos al Patrimonio Municipal	116
IX. Deuda Pública Municipal	117
1. Pasivos a Largo Plazo	118
2. Pasivo A.P.P. al 31 de diciembre del 2023	119
X. Relación de Cuentas Bancarias Productivas Específicas	119
XI. Resumen de Juicios y Demandas	120
XII. Avances del Plan Municipal de Desarrollo 2021-2024	121
XIII. Calificación Crediticia	128



San Pedro
Garza García

Municipio de San Pedro Garza García, N.L.
Informe de Avance de Gestión Financiera
Cuenta Pública 2023

I. Fundamento Legal



I. Fundamento Legal

Se presenta la Cuenta Pública correspondiente al ejercicio 2023, con fundamento en los ordenamientos jurídicos, que esencialmente establecen lo siguiente:

A. Constitución Política de los Estados Unidos Mexicanos

“Artículo 115.- Los Estados adoptarán, para su régimen interior, la forma de gobierno republicano, representativo, democrático, laico y popular, teniendo como base de su división territorial y de su organización política y administrativa, el municipio libre...”. Su fracción IV, establece: “los municipios administrarán libremente su Hacienda, la cual se formará de los rendimientos de los bienes que les pertenezcan, así como de las contribuciones y otros ingresos que las legislaturas establezcan a su favor y en todo caso: a) Percibirán las contribuciones, incluyendo tasas adicionales, sobre la propiedad inmobiliaria. Los municipios podrán celebrar convenios con el Estado para que éste se haga cargo de algunas de las funciones relacionadas con la administración de esas contribuciones. b) Las participaciones federales, que serán cubiertas por la Federación a los Municipios con arreglo a las bases, montos y plazos que anualmente se determinen por las Legislaturas de los Estados c) Los ingresos derivados de la prestación de servicios públicos a su cargo...”

Así mismo, y en lo conducente indica que: “Las legislaturas de los Estados aprobarán las leyes de ingresos de los Municipios, revisarán y fiscalizarán sus cuentas públicas. Los presupuestos de egresos serán aprobados por los ayuntamientos con base en sus ingresos disponibles...”

“Los recursos que integran la Hacienda Municipal serán ejercidos en forma directa por los ayuntamientos, o bien, por quien ellos autoricen, conforme a la ley.”

B. Constitución Política del Estado de Nuevo León

Artículo 96, fracción XIII.- Señala que, corresponde al Congreso: “Fiscalizar, revisar, vigilar, evaluar, aprobar o rechazar en su caso con el apoyo de la Auditoría Superior del Estado, las Cuentas Públicas que presentan los Poderes del Estado, los organismos autónomos, los organismos descentralizados y desconcentrados y fideicomisos públicos de la administración pública del Estado, los Municipios y sus organismos descentralizados y desconcentrados, con el objeto de evaluar los resultados de la gestión financiera, comprobar si se ajustaron a los criterios señalados en los presupuestos respectivos y verificar el cumplimiento de los objetivos contenidos en los programas....”

Artículo 125.- Se señala que: “Los Ayuntamientos enviarán al H. Congreso del Estado las cuentas públicas del ejercicio anterior, para que éste las apruebe o rechace en su caso, contando previamente para tal efecto con el informe de resultados enviado por el Órgano de Fiscalización Superior del Estado, en términos de la Ley de Fiscalización Superior del Estado.

C. Ley General de Contabilidad Gubernamental

“Artículo 1.- La presente Ley es de orden público y tiene como objeto establecer los criterios generales que regirán la contabilidad gubernamental y la emisión de información financiera de los entes públicos, con el fin de lograr su adecuada armonización.



Municipio de San Pedro Garza García, N.L.
Informe de Avance de Gestión Financiera
Cuenta Pública 2023

La presente Ley es de observancia obligatoria para los poderes Ejecutivo, Legislativo y Judicial de la Federación, los estados y el Distrito Federal; los ayuntamientos de los municipios...”

“Artículo 2.- Los entes públicos aplicarán la contabilidad gubernamental para facilitar el registro y la fiscalización de los activos, pasivos, ingresos y gastos y, en general, contribuir a medir la eficacia, economía y eficiencia del gasto e ingresos públicos, la administración de la deuda pública, incluyendo las obligaciones contingentes y el patrimonio del Estado.

Los entes públicos deberán seguir las mejores prácticas contables nacionales e internacionales en apoyo a las tareas de planeación financiera, control de recursos, análisis y fiscalización.”

“Artículo 3.- La contabilidad gubernamental determinará la valuación del patrimonio del Estado y su expresión en los estados financieros.”

“Artículo 6.- El Consejo Nacional de Armonización Contable (CONAC) es el órgano de coordinación para la armonización de la contabilidad gubernamental y tiene por objeto la emisión de las normas contables y lineamientos para la generación de información financiera que aplicarán los entes públicos.”

“Artículo 48.- En lo relativo a los ayuntamientos de los municipios o los órganos político-administrativos de las demarcaciones territoriales de la Ciudad de México y las entidades de la Administración Pública Paraestatal Municipal, los sistemas deberán producir, como mínimo, la información contable y presupuestaria a que se refiere el artículo 46, fracciones I, incisos a), b), c), d), e), g) y h), y II, incisos a) y b) de la presente Ley.”

“Artículo 52.- Los estados financieros y demás información presupuestaria, programática y contable que emanen de los registros de los entes públicos, serán la base para la emisión de informes periódicos y para la formulación de la Cuenta Pública anual.

Los entes públicos deberán elaborar los estados de conformidad con las disposiciones normativas y técnicas que emanen de esta Ley o que emita el Consejo.

Los estados correspondientes a los ingresos y gastos públicos presupuestarios se elaborarán sobre la base de devengado y, adicionalmente, se presentarán en flujo de efectivo.”

“Artículo 55.- Las cuentas públicas de los ayuntamientos de los municipios deberán contener información contable y presupuestaria a que se refiere el artículo 48 de la mencionada Ley conforme lo determine el Consejo, en atención a las características de los mismos.”

D. Ley de Disciplina Financiera de las Entidades Federativas y Municipios

“Artículo 4.- El Consejo Nacional de Armonización Contable, en los términos de la Ley General de Contabilidad Gubernamental, emitirá las normas contables necesarias para asegurar su congruencia con la presente Ley, incluyendo los criterios a seguir para la elaboración y presentación homogénea de la información financiera referida en la misma.”

“Artículo 58.- Los Entes Públicos se sujetarán a la Ley General de Contabilidad Gubernamental para presentar la información financiera en los informes periódicos correspondientes y en su respectiva Cuenta Pública.



Municipio de San Pedro Garza García, N.L.
Informe de Avance de Gestión Financiera
Cuenta Pública 2023

Lo anterior, sin perjuicio de las obligaciones de información establecidas en la Ley de Coordinación Fiscal, la Ley Federal de Presupuesto y Responsabilidad Hacendaria, y el Título Tercero Bis de la Ley General de Salud, relativas a las Transferencias federales etiquetadas.”

E. Ley de Fiscalización Superior del Estado de Nuevo León

Artículo 2, fracciones V, X y XI.- Respectivamente señalan que, para efectos de esta Ley se entenderá por: “V.- Cuenta Pública: El informe que los Entes Públicos, rinden al Congreso sobre su Gestión Financiera y Programática durante el ejercicio fiscal comprendido del 1 de enero al 31 de diciembre del año anterior.”; “X.- Fiscalización o Fiscalización Superior: La facultad del Congreso por medio de la Auditoría Superior del Estado para revisar y evaluar el contenido de las Cuentas Públicas, así como revisar y evaluar la aplicación, uso y destino de los recursos públicos, administrados o recibidos por sujetos de fiscalización, incluso el otorgamiento y aplicación de subsidios e incentivos fiscales.”; y “XI.- Gestión Financiera: La actividad de los Entes Públicos respecto de la administración, manejo, custodia y aplicación de los ingresos, egresos, fondos, y en general de los recursos públicos que éstos utilicen para la ejecución de los objetivos contenidos en sus programas en el periodo que corresponde a una Cuenta Pública;”.

“**Artículo 4.-** La fiscalización de la Cuenta Pública que realiza la Auditoría Superior del Estado se lleva a cabo de manera posterior al término de cada ejercicio fiscal; tiene carácter externo y por lo tanto se efectúa de manera independiente y autónoma de cualquier otra forma de control o fiscalización de carácter interno que se realice de conformidad con cualquier otro ordenamiento legal o reglamentario.”

“**Artículo 7.-** La Cuenta Pública del ejercicio fiscal correspondiente será presentada al Congreso, en forma improrrogable a más tardar el 31 de marzo del año siguiente...”

“**Artículo 9.-** En lo referente a la Cuenta Pública que rindan los Municipios y sus Organismos Descentralizados y Fideicomisos Públicos deberán atender en su cobertura a lo establecido en su marco legal vigente y conforme a lo que establece el Artículo 48 de la Ley General de Contabilidad Gubernamental, ésta deberá contener como mínimo:

1. Información Contable con la desagregación siguiente:

- a) Estado de Situación Financiera
- b) Estado de Variaciones en la Hacienda Pública
- c) Estado de Cambios en la Situación Financiera
- d) Notas a los Estados Financieros y
- e) Estado Analítico del Activo

2. Información Presupuestaria, con la desagregación siguiente:

- a) Estado analítico de Ingresos, del que se derivará la presentación en clasificación Económica, por Fuente de Financiamiento y Concepto;
- b) Estado analítico del ejercicio del Presupuesto de Egresos del que se derivarán las siguientes clasificaciones:
 - i. Administrativa
 - ii. Económica y por Objeto del Gasto y
 - iii. Funcional-Programática



Municipio de San Pedro Garza García, N.L.
Informe de Avance de Gestión Financiera
Cuenta Pública 2023

Adicionalmente a lo establecido en los párrafos anteriores, cuando la Cuenta Pública refleje la información de la administración del trienio anterior y del actual, se deberá adjuntar la documentación de la entrega-recepción de la Administración Municipal y el análisis de la glosa de acuerdo con lo establecido en la Ley Orgánica de la Administración Pública Municipal. No adjuntar la información anterior, será considerado motivo de sanción, en los términos del Artículo 6 de la presente Ley.

En lo referente a Municipios con población menor a veinticinco mil habitantes, se estará a lo que establece la Ley General de Contabilidad Gubernamental en su Artículo 9 fracción XI. El contenido a que hace referencia este artículo deberá atender lo que en su momento regule el Consejo Nacional de Armonización Contable."

F. Ley de Gobierno Municipal del Estado de Nuevo León

Artículo 33, fracción III, incisos e), f) y j).- "El Ayuntamiento tendrá las siguientes facultades y obligaciones:", "e) Enviar cada trimestre al Congreso del Estado los Informes de Avance de Gestión Financiera de conformidad con la Ley;", "f) Someter anualmente para fiscalización y revisión, al Congreso del Estado, por conducto del Tesorero Municipal, durante los primeros tres meses de cada año, la Cuenta Pública municipal correspondiente al año anterior;", y, "j) Publicar trimestralmente el estado de origen y aplicación de los recursos..."

Artículo 37, fracción I, incisos a), c), f) y h).- Señalan como facultades y obligaciones del Síndico Municipal o Síndico Primero, en su caso: "a) Coordinar y presidir la Comisión de Hacienda Municipal del Ayuntamiento y vigilar la correcta recaudación y aplicación de los fondos públicos, teniendo para ello acceso a la información a detalle del origen y aplicación de los recursos públicos municipales", "c) Obtener la información correspondiente al patrimonio Municipal y al ejercicio presupuestario, con facultades para revisar y analizar los estados de origen y aplicación de fondos, la Cuenta Pública municipal y los estados financieros, suscribiéndolos y en su caso, haciendo las observaciones que haya lugar;", "f) Vigilar que la Cuenta Pública municipal se remita al Congreso del Estado, en la forma y términos previstos legalmente;" y, "h) Vigilar que los registros contables y la emisión de información financiera, así como el registro y valuación del Patrimonio, sea de acuerdo a lo dispuesto en la Ley General de Contabilidad Gubernamental y demás normativa aplicable."

Artículo 100, fracciones VIII, IX y XII.- Respectivamente, nos indican como facultades y obligaciones del Tesorero Municipal, las siguientes: "VIII.- Elaborar y someter a la aprobación del Ayuntamiento, el programa financiero para el manejo y administración de la deuda pública municipal;", "IX.- Remitir al Congreso del Estado, previa aprobación del Ayuntamiento, los Informes de Avance de Gestión Financiera y de Cuenta Pública en los términos de la Ley de Fiscalización Superior del Estado de Nuevo León, los cuales deberán estar firmados por el Tesorero Municipal, el Presidente Municipal y el Síndico Primero o Síndico Municipal, en su caso;" y, "XII.- Llevar la contabilidad general, en los términos establecidos en la Ley General de Contabilidad Gubernamental y normativa aplicable, así como el control del ejercicio presupuestal."

"**Artículo 177.**- La vigilancia de la Hacienda Pública Municipal compete al Presidente Municipal, al Síndico Municipal o al Síndico Primero, según sea el caso, a la Comisión respectiva del Ayuntamiento y a la Contraloría Municipal, en los términos de esta Ley.

La Cuenta Pública Municipal deberá de contener al menos lo preceptuado en el artículo 9 de la Ley de Fiscalización Superior del Estado de Nuevo León.



Municipio de San Pedro Garza García, N.L.
Informe de Avance de Gestión Financiera
Cuenta Pública 2023

El Congreso del Estado revisará, y aprobará o rechazará, según corresponda, la Cuenta Pública de los Municipios en los términos de la Constitución Política del Estado y las leyes aplicables."

G. Ley de Ingresos para los Municipios del Estado para el 2023

Artículo 5.- Se establece literalmente que: "Los Presidentes Municipales, previa emisión de las bases expedidas por el Ayuntamiento en esta materia, podrán otorgar subsidios con cargo a las contribuciones y demás ingresos municipales, en relación con las actividades o contribuyentes respecto de los cuales juzguen indispensable tal medida..." Cabe agregar que, en su numeral 3 señala, que: "Todo subsidio otorgado deberá ser registrado en las cuentas municipales".

H. Reglamento Orgánico de la Administración Pública Municipal de San Pedro Garza García, Nuevo León

Artículo 28, Inciso b), fracciones VI, IX y XVII.- Establece que: "La Secretaría de Finanzas y Tesorería tendrá como atribuciones, responsabilidades y funciones las que le otorgan las leyes, reglamentos y demás disposiciones legales aplicables en la materia, así como las que a continuación se establecen:

"b) En materia de Egresos, Contabilidad y Control Presupuestal:" "VI.- Elaborar los proyectos de informes de la Cuenta Pública municipal del ejercicio fiscal anterior, someterlos a la aprobación del Republicano Ayuntamiento y coordinar su envío al Congreso del Estado de Nuevo León;" "IX.- Gestionar, en coordinación con la Comisión de Hacienda y Patrimonio Municipal del Republicano Ayuntamiento, la contratación de auditores externos con la finalidad de que emitan su opinión y recomendaciones respecto a la información de los estados financieros y/o apoyar en la labor de auditoría interna, mediante la presentación de reportes y evaluaciones respecto al ejercicio de la función pública municipal;" "XVII.- Someter a la aprobación del Republicano Ayuntamiento y coordinar el envío al Congreso del Estado de Nuevo León, de los documentos y estados financieros trimestrales que comprenderán la balanza de comprobación, el balance general y el estado de resultados del ejercicio presupuestario de ingresos y egresos que corresponda, "

I. Acuerdo por el que se armoniza la estructura de las cuentas públicas, así como sus reformas y adiciones

Publicados el 30 de diciembre de 2013, 6 de octubre de 2014 y 29 de febrero 2016, en el Diario Oficial de la Federación, del cual, esencialmente se desprende lo siguiente:

Su objeto principal es armonizar la estructura de la Cuenta Pública del Gobierno Federal, de las Entidades Federativas, de los Ayuntamientos de los Municipios y de los órganos político-administrativos de las demarcaciones territoriales por conducto del Gobierno del Distrito Federal, a que se refiere el artículo 55 de la Ley General de Contabilidad Gubernamental.

Precisiones de concepto.- A la Cuenta Pública anual que de acuerdo con la Clasificación Administrativa se refiere al Gobierno Municipal, y que se integra a su vez por las dependencias y organismos desconcentrados del Municipio. Para estos efectos, se consideran incluidos el Presidente Municipal, Regidores y Síndicos.



Municipio de San Pedro Garza García, N.L.
Informe de Avance de Gestión Financiera
Cuenta Pública 2023

Integración de la Cuenta Pública.- La Cuenta Pública del Ayuntamiento del Municipio, se recomienda sea formulada e integrada por la Tesorería Municipal, Secretaría de Finanzas Municipal o su equivalente, por lo que los entes públicos del Ayuntamiento del Municipio remitirían la información en los términos y por los conductos que la Secretaría de Finanzas o su equivalente les solicite.

Publicación de la Cuenta Pública.- Con fundamento en lo dispuesto por el último párrafo del artículo 5 y la fracción IV de los Transitorios Cuarto y Quinto del Decreto por el que se expide la Ley General de Contabilidad Gubernamental, publicado en el Diario Oficial de la Federación el 31 de diciembre de 2008, las cuentas públicas del Gobierno Federal, de las Entidades Federativas y de los Ayuntamientos de los Municipios deberán ser publicadas para consulta de la población en general y deberán estar disponibles en sus respectivas páginas de internet, desde el momento en que son presentadas para su fiscalización.

Estructura de la Cuenta Pública.- La Cuenta Pública de los Ayuntamientos de los Municipios, se estructurará de la siguiente manera atendiendo a lo dispuesto en el artículo 55 de la Ley General de Contabilidad Gubernamental:

1. Información contable, incluyendo el Estado de Actividades y el de Flujo de Efectivo.
2. Información presupuestaria.
3. Anexos, que incluirán todos los establecidos en diferentes ordenamientos que señalan la obligación de incorporar reportes específicos en la integración de la Cuenta Pública, así como los que el ente público considere convenientes.



San Pedro
Garza García

**Municipio de San Pedro Garza García, N.L.
Informe de Avance de Gestión Financiera
Cuenta Pública 2023**

**II. Dictamen de Autorización del
Republicano Ayuntamiento**





DICTAMEN NÚMERO CHPM 2021-2024/013-2024/Cuenta Pública

**AL REPUBLICANO AYUNTAMIENTO
DE SAN PEDRO GARZA GARCÍA, NUEVO LEÓN
PRESENTE. —**

A los integrantes de la Comisión de Hacienda y Patrimonio Municipal del Republicano Ayuntamiento de San Pedro Garza García, Nuevo León, por oficio SFT-1606/2024, de fecha 5-cinco de marzo de 2024-dos mil veinticuatro, rubricado por la C.P. Rosa María Hinojosa Martínez, en su carácter de Secretaria de Finanzas y Tesorería del Municipio del San Pedro Garza García, Nuevo León, nos fueron turnados documentos relativos a la Cuenta Pública Municipal del Ejercicio Fiscal 2023-dos mil veintitrés, por lo que esta H. Comisión tiene a bien emitir el presente DICTAMEN, para cuya redacción tomó en cuenta los antecedentes y consideraciones de orden legal que se expresan a continuación:

ANTECEDENTES

PRIMERO. Que, el Republicano Ayuntamiento de este Municipio, en la Segunda Sesión Ordinaria, celebrada el 13-trece de diciembre de 2022-dos mil veintidós, aprobó el Presupuesto de Egresos para el ejercicio fiscal 2023-dos mil veintitrés por la cantidad de **\$5,123,289,147.00 (cinco mil ciento veintitrés millones doscientos ochenta y nueve mil ciento cuarenta y siete pesos 00/100 M.N.)**, publicado el 16-dieciséis de enero de 2023-dos mil veintitrés en el Periódico Oficial del Estado de Nuevo León.

Los egresos totales del ejercicio 2023-dos mil veintitrés, ascendieron a la cantidad de **\$3'988,303,393.24 (tres mil novecientos ochenta y ocho millones trescientos tres mil trescientos noventa y tres pesos 24/100 M.N.)**, mismos que se detallan en el ANEXO que forma parte del presente dictamen.

SEGUNDO. Los ingresos totales del ejercicio fiscal 2023-dos mil veintitrés, ascendieron a la cantidad de **\$4'439,805,892.37 (cuatro mil cuatrocientos treinta y nueve millones ochocientos cinco mil ochocientos noventa y dos pesos 37/100 M.N.)**, mismos que se detallan en el ANEXO que forma parte del presente dictamen.

TERCERO. La Cuenta Pública Municipal del ejercicio 2023-dos mil veintitrés, está integrada por los 4-cuatro informes Trimestrales de Avance de Gestión Financiera, presentados y autorizados por el Republicano Ayuntamiento, según consta en las actas de cabildo que se relacionan a continuación:

1. De la Segunda Sesión Ordinaria del mes de abril, celebrada el 25-veinticinco de abril del 2023-dos mil veintitrés, en la cual se aprobó el Dictamen CHPM 2021-2024/010-2023/Informe Trimestral, de fecha 20-veinte de abril del 2023-dos mil veintitrés, de la Comisión de Hacienda y Patrimonio Municipal, que contiene el Informe de Avance de Gestión Financiera correspondiente al Primer Trimestre del ejercicio 2023-dos mil veintitrés, para su correspondiente envío al H. Congreso del Estado de Nuevo León.
2. De la Segunda Sesión ordinaria del mes de julio, celebrada el 25-veinticinco de julio del 2023-dos mil veintitrés, el Dictamen número CHPM 2021-2024/018-



- 2023/Informe Trimestral, de fecha 20-veinte de julio del 2023-dos mil veintitrés, de la Comisión de Hacienda y Patrimonio Municipal, que contiene el Informe de Avance de Gestión Financiera correspondiente al Segundo Trimestre del ejercicio 2023-dos mil veintitrés, para su correspondiente envío al H. Congreso del Estado de Nuevo León.
3. De la Segunda Sesión ordinaria del mes de octubre, celebrada el 24-veinticuatro de octubre del 2023-dos mil veintitrés, el Dictamen número CHPM 2021-2024/038-2023/Informe Trimestral, de fecha 19-diecinueve de octubre del 2023-dos mil veintitrés, de la Comisión de Hacienda y Patrimonio Municipal, que contiene el Informe de Avance de Gestión Financiera correspondiente al Tercer Trimestre del ejercicio 2023-dos mil veintitrés, para su correspondiente envío al H. Congreso del Estado de Nuevo León.
 4. De la Vigésima Séptima Sesión extraordinaria del mes de enero, celebrada el 25-veinticinco de enero de 2024-dos mil veinticuatro, en la cual se aprobó el Dictamen CHPM 2021-2024/002-2024/Informe Trimestral, de fecha 23-veintitrés de enero de 2024-dos mil veinticuatro, de la Comisión de Hacienda y Patrimonio Municipal, que contiene el Informe de Avance de Gestión Financiera correspondiente al Cuarto Trimestre del ejercicio 2023-dos mil veintitrés.

CUARTO. Por oficio SFT-1606/2024 de fecha 5-cinco de marzo de 2024-dos mil veinticuatro, rubricado por la C.P. Rosa María Hinojosa Martínez, Secretaria de Finanzas y Tesorería, el cual fue presentado en misma fecha a esta H. Comisión, para su estudio, análisis, deliberación, discusión y dictamen, documentos relativos a la Cuenta Pública del ejercicio 2023-dos mil veintitrés, que contienen la información contable, presupuestaria y programática que refleja el estado que guarda la Hacienda Municipal, por el período del 1-uno de enero al 31-treinta y uno de diciembre del 2023-dos mil veintitrés, debidamente rubricados por el Presidente Municipal, la Secretaria de Finanzas y Tesorería, y el Síndico Primero del Republicano Ayuntamiento.

CONSIDERACIONES

PRIMERA. Esta Comisión de Hacienda y Patrimonio Municipal, es **competente** para someter a la consideración del Republicano Ayuntamiento de San Pedro Garza García, Nuevo León, los proyectos de acuerdos, reglamentos y demás disposiciones administrativas para el buen manejo y cumplimiento de los asuntos hacendarios, como es el caso de la presente solicitud, de conformidad con lo dispuesto en los artículos 115 fracciones II y IV, de la Constitución Política de los Estados Unidos Mexicanos; 1 penúltimo y último párrafo, 165 primer y segundo párrafo y 166 de la Constitución Política del Estado Libre y Soberano de Nuevo León; 36 fracción V, 37 fracción I, inciso a), 38, 39 y 40 fracción II, 42 y 43 de la Ley de Gobierno Municipal del Estado de Nuevo León; 29, 30, 31 fracción I, 32 fracciones V, VI, X y XI, 35 fracción II, 36 fracción II, incisos b) y e), 40 y 58 primer párrafo, del Reglamento para el Gobierno Interior del Republicano Ayuntamiento de San Pedro Garza García, Nuevo León.

SEGUNDA. Conforme a lo establecido en el artículo 115 primer párrafo y fracción IV de la Constitución Política de los Estados Unidos Mexicanos, los municipios administrarán libremente su hacienda, la cual se formará de los rendimientos de los bienes que les pertenezcan, así como de las contribuciones y otros ingresos que las legislaturas establezcan a su favor, además de revisar y fiscalizar sus cuentas públicas.



TERCERA. En términos de los artículos 96 fracción XIII, y 196 de la Constitución Política del Estado Libre y Soberano de Nuevo León, y 7 de la Ley de Fiscalización Superior del Estado de Nuevo León, los Ayuntamientos enviarán al H. Congreso del Estado de Nuevo León, a más tardar el 31-treinta y uno de marzo del siguiente año, las cuentas públicas del ejercicio anterior, para que éste las apruebe o rechace en su caso.

CUARTA. Los artículos 33, fracción III, inciso f), 100 fracción IX, y 177 de la Ley de Gobierno Municipal del Estado de Nuevo León, es atribución y responsabilidad del Republicano Ayuntamiento, en materia de Hacienda Municipal, someter anualmente para fiscalización y revisión, al H. Congreso del Estado, por conducto, de la Secretaría de Finanzas y Tesorería Municipal, a más tardar el 31-treinta y uno de marzo de cada año, la Cuenta Pública Municipal correspondiente al año anterior.

QUINTA. El contenido de la Cuenta Pública Municipal del ejercicio fiscal 2023-dos mil veintitrés, da cumplimiento a lo dispuesto en los artículos 4 y 58 de la Ley de Disciplina Financiera de las Entidades Federativas y Municipios; 2, fracciones V, X y XI, 4, 7 y 9, de la Ley de Fiscalización Superior del Estado de Nuevo León; 5, regla 3, de la Ley de Ingresos de los Municipios del Estado de Nuevo León, para el año 2023-dos mil veintidós; 1 al 4, 6, 7, 46 fracción I, incisos a), b), c), d), e), g) y h), fracción II, incisos a) y b), 48, 52 y 55, de la Ley General de Contabilidad Gubernamental, así mismo, la Cuenta Pública Municipal del ejercicio fiscal 2023-dos mil veintitrés y Anexo, se armoniza y presenta conforme a lo dispuesto en el Acuerdo por el que se armoniza la estructura de las cuentas públicas y Criterios para la elaboración y presentación homogénea de la información financiera y de los formatos a que hace referencia la Ley de Disciplina Financiera de las Entidades Federativas y los Municipios, vigentes, emitidos por el Consejo Nacional de Armonización Contable –CONAC-.

Integrándose con los documentos indicados en los preceptos de orden legal que se refieren a continuación:

CUMPLIMIENTO DE LOS ESTADOS FINANCIEROS

Ley General de Contabilidad Gubernamental

1. Estado de Actividades
2. Estado de Situación Financiera
3. Estado de Variaciones en la Hacienda Pública
4. Estado de Cambios de la Situación Financiera
5. Estado de Flujo de Efectivo
6. Notas a los Estados Financieros
7. Estado Analítico del Activo
8. Estado Analítico del Pasivo /Hacienda
9. Estado Analítico de la Deuda y Otros Pasivos
10. Estado Analítico de los Ingresos Presupuestales
11. Estado Analítico de los Egresos Presupuestales:



- a) Clasificación por Objeto del Gasto
- b) Clasificación Económica
- c) Clasificación Administrativa
- d) Clasificación Funcional

Ley de Disciplina Financiera de las Entidades Federativas y los Municipios

- 1. Estado de Situación Financiera Detallado (Formato 1)
- 2. Informe Analítico de la Deuda Pública y Otros Pasivos (Formato 2)
- 3. Informe Analítico de Obligaciones Diferentes de Financiamientos (Formato 3)
- 4. Balance Presupuestario (Formato 4)
- 5. Estado Analítico de Ingresos Detallado (Formato 5)
- 6. Estado Analítico del Ejercicio del Presupuesto de Egresos Detallado
 - a) Clasificación por Objeto del Gasto; Formato 6 a)
 - b) Clasificación Administrativa; Formato 6 b)
 - c) Clasificación Funcional; Formato 6 c)
 - d) Clasificación de Servicios Personales por Categoría; Formato 6 d)
- 7. Anexo 3 Guía de Cumplimiento

Estados Financieros Consolidados y sus Notas

- 1. Estado de Situación Financiera Consolidado
- 2. Estado de Actividades Consolidado
- 3. Estado de Variación de la Hacienda Pública Consolidado
- 4. Estado de Cambios en la Situación Financiera Consolidado
- 5. Estado de Flujos de Efectivo Consolidado
- 6. Notas a los Estados Financieros Consolidados

Ingresos

- 1. Ingresos por Programa y Subprograma
- 2. Participaciones
- 3. Aportaciones Federales y Estatales
- 4. Fondo de Aportaciones. (Ramo 33)
- 5. Cuentas por Cobrar al 31 de diciembre 2023
- 6. Resumen Anual Sobre los Subsidios Otorgados Durante el Ejercicio

Egresos

- 1. Egresos Programa y Subprograma
- 2. Inversiones



3. Aportaciones del Ramo 33 Fondo III y Fondo IV

Patrimonio Municipal

1. Informe Sobre la Situación Patrimonial
2. Relativos al Patrimonio Municipal

Deuda Pública Municipal

1. Pasivos a Largo Plazo
2. Pasivo A.P.P. Al 31 de diciembre del 2023

Relación de Cuentas Bancarias Productivas Específicas

Resumen de Juicios y Demandas

Avances del Plan Municipal de Desarrollo 2021-2024

Calificación Crediticia

SEXTA. La suscrita Comisión de Hacienda y Patrimonio Municipal, en ejercicio de las facultades que le confieren los dispositivos legales invocados en la Consideración Primera; con apoyo en los fundamentos expuestos en los Antecedentes y Consideraciones que forman parte del presente dictamen; en la sesión celebrada en fecha 7-siete de marzo del 2024-dos mil veinticuatro, después de llevar a cabo un ejercicio de estudio, análisis, evaluación y deliberación, de la documentación integrada y presentada por la C.P. Rosa María Hinojosa Martínez, en su carácter de Secretaria de Finanzas y Tesorería del Municipio de San Pedro Garza García, Nuevo León, se consideró factible dictaminar en sentido **POSITIVO**, aprobar el envío de la Cuenta Pública Municipal del Ejercicio Fiscal del año 2023-dos mil veintitrés, la cual deberá ser presentada al H. Congreso del Estado de Nuevo León, en tiempo y forma, a más tardar el último día hábil del mes marzo de 2024-dos mil veinticuatro, de conformidad con las disposiciones de orden legal anteriormente mencionadas.

Por lo expuesto y fundado, de conformidad con lo dispuesto en los artículos 38 de la Ley de Gobierno Municipal del Estado de Nuevo León; 40 y 58 primer párrafo del Reglamento para el Gobierno Interior del Republicano Ayuntamiento de San Pedro Garza García, Nuevo León, este Órgano Colegiado Municipal somete a discusión y en su caso aprobación del Republicano Ayuntamiento de San Pedro Garza García, Nuevo León, el siguiente:

ACUERDO

PRIMERO. Se **APRUEBA** enviar al H. Congreso del Estado de Nuevo León, para su fiscalización y revisión, la Cuenta Pública Municipal del Ejercicio Fiscal del año 2023-dos mil veintitrés, de conformidad con los antecedentes y consideraciones expuestos en este Dictamen.

SEGUNDO. La Secretaría del Republicano Ayuntamiento se coordinará con la Secretaría de Finanzas y Tesorería del Municipio de San Pedro Garza García, Nuevo León, para enviar al H. Congreso del Estado de Nuevo León, la Cuenta Pública Municipal del Ejercicio Fiscal del año 2023-dos mil veintitrés, a más tardar el último día hábil del mes marzo de 2024-dos mil veinticuatro.



TERCERO. Publíquese el presente Dictamen y su anexo que consiste en la Cuenta Pública Municipal del Ejercicio Fiscal del año 2023-dos mil veintitrés, en la Gaceta Municipal, adicionalmente en el Periódico Oficial del Estado de Nuevo León, de conformidad con lo establecido en los artículos 35 Apartado A, fracción XII, 64, 65 y 66 fracción III, de la Ley de Gobierno Municipal del Estado de Nuevo León; 109 fracción III, del Reglamento para el Gobierno Interior del Republicano Ayuntamiento de San Pedro Garza García, Nuevo León; así como en el portal oficial en internet del Municipio de San Pedro Garza García, Nuevo León, conforme a lo dispuesto en los artículos 51, 56 y 58, de la Ley General de Contabilidad Gubernamental; y 95 fracciones XXII y XXXII de la Ley de Transparencia y Acceso a la Información Pública del Estado de Nuevo León.


CUARTO. Gírense las instrucciones al C. Secretario del Ayuntamiento, para que informe por escrito a este Órgano Colegiado del cumplimiento de este acuerdo.


QUINTO. Gírense las instrucciones al Presidente Municipal, al Secretario del Republicano Ayuntamiento y a la Secretaria de Finanzas y Tesorería, del Municipio de San Pedro Garza García, Nuevo León, para el exacto cumplimiento del presente acuerdo.


SEXTO. Súrtanse los efectos legales a que haya lugar, conforme a lo acordado por esta H. Autoridad.

San Pedro Garza García, Nuevo León, a 07 de marzo de 2024

ASÍ LO DICTAMINAN Y FIRMAN LOS INTEGRANTES DE LA COMISIÓN DE HACIENDA Y PATRIMONIO MUNICIPAL DEL REPUBLICANO AYUNTAMIENTO SAN PEDRO GARZA GARCÍA, NUEVO LEÓN


C. FRANCISCO JUAN GARZA BARBOSA
SÍNDICO PRIMERO Y PRESIDENTE DE LA COMISIÓN
A FAVOR DEL DICTAMEN


C. MARÍA TERESA RIVERA TUÑÓN
QUINTA REGIDORA Y SECRETARIA DE LA COMISIÓN
A FAVOR DEL DICTAMEN


C. JOSÉ ANTONIO RODARTE BARRAZA
DÉCIMO REGIDOR Y VÓCAL DE LA COMISIÓN
A FAVOR DEL DICTAMEN

HOJA DE FIRMAS DEL DICTÁMEN NÚMERO CHPM 2021-2024/013-2024/Cuenta Pública



San Pedro
Garza García

**Municipio de San Pedro Garza García, N.L.
Informe de Avance de Gestión Financiera
Cuenta Pública 2023**

**III. Estados Financieros; Ley General
de Contabilidad Gubernamental**





Municipio de San Pedro Garza García, N.L.
Informe de Avance de Gestión Financiera
Cuenta Pública 2023

III.1. Estado de Actividades
Del 1 de enero al 31 de diciembre del:
(Miles de Pesos)

	<u>2023</u>	<u>2022</u>
INGRESOS Y OTROS BENEFICIOS		
Ingresos de Gestión		
Impuestos	1,487,920	1,436,885
Derechos	142,968	224,135
Productos	324,700	190,342
Aprovechamientos	126,736	108,123
Participaciones, Aportaciones, Convenios, Incentivos Derivados de la Colaboración Fiscal, Fondos Distintos de Aportaciones, Transferencias, Asignaciones, Subsidios y Subvenciones, y Pensiones y Jubilaciones		
Participaciones, Aportaciones, Convenios, Incentivos Derivados de la Colaboración Fiscal y Fondos Distintos de Aportaciones	2,322,117	1,876,287
Otros Ingresos y Beneficios		
Otros Ingresos y Beneficios Varios	35,366	102
Total de Ingresos y Otros Beneficios	<u>4,439,806</u>	<u>3,835,874</u>
GASTOS Y OTRAS PÉRDIDAS		
Gastos de Funcionamiento		
Servicios Personales	1,512,401	1,301,930
Materiales y Suministros	314,967	256,874
Servicios Generales	919,495	736,875
Transferencias, Asignaciones, Subsidios y otras Ayudas		
Transferencias Internas y Asignaciones al Sector Público	139,842	93,299
Subsidios y Subvenciones	18,360	-
Ayudas Sociales	66,808	61,971
Pensionamientos y Jubilaciones	208,558	189,124
Intereses, Comisiones y Otros Gastos de la Deuda Pública		
Intereses de la Deuda Pública	2,064	2,566
Otros Gastos y Pérdidas Extraordinarias		
Estimaciones, Depreciaciones, Deterioros, Obsolescencias y Amortizaciones	156,299	154,008
Inversión Pública		
Inversión Pública No Capitalizable	57,266	121,793
Total de Gastos y Otras Pérdidas	<u>3,396,059</u>	<u>2,919,314</u>
Resultados del Ejercicio (Ahorro/Desahorro)	<u>1,043,747</u>	<u>916,560</u>

Bajo protesta de decir verdad declaramos que los Estados Financieros, son razonablemente correctos y son responsabilidad del emisor.



Municipio de San Pedro Garza García, N.L.
Informe de Avance de Gestión Financiera
Cuenta Pública 2023

III.2. Estado de Situación Financiera
Al 31 de diciembre de:
(Miles de Pesos)

	2023	2022		2023	2022
ACTIVO			PASIVO		
<i>Activo Circulante</i>			<i>Pasivo Circulante</i>		
Efectivo y Equivalentes	2,669,798	2,041,024	Cuentas Por Pagar a Corto Plazo	341,611	205,804
Derechos a Recibir Efectivo o Equivalentes	20,639	14,080	Porción a Corto Plazo de la Deuda Pública a Largo Plazo	8,025	7,492
Derechos a Recibir Bienes o Servicios	168,811	278,052	Pasivos Diferidos a Corto Plazo	11	11
Total de Activos Circulantes	2,859,248	2,333,156	Fondos y Bienes de Terceros en Garantía y/o Administración a Corto Plazo	39,595	8,503
			Otros Pasivos a Corto Plazo	413	368
			Total de Pasivos Circulantes	389,655	222,178
<i>Activo No Circulante</i>			<i>Pasivo No Circulante</i>		
Inversiones Financieras a LP	206,692	185,365	Deuda Pública a Largo Plazo	17,798	25,820
Bienes Inmuebles, Infraestructura y Construcciones en Proceso	2,942,748	2,181,218	Provisiones a Largo Plazo	493,249	414,306
Bienes Muebles	1,306,644	1,223,967	Total de Pasivos No Circulantes	511,048	440,126
Activos Intangibles	114,284	92,673			
Depreciación, Deterioro y Amortización Acumulada de Bienes	(1,240,867)	(1,086,891)	Total de Pasivo	900,702	662,304
Activos Diferidos	60,414	60,414			
Total de Activos No Circulantes	3,389,915	2,656,746	HACIENDA PÚBLICA / PATRIMONIO		
Total de Activos	6,249,163	4,989,902	Hacienda Pública/Patrimonio Contribuido	8,369	8,369
			Donaciones de Capital	8,369	8,369
			Hacienda Pública/Patrimonio Generado	5,340,092	4,319,229
			Resultado del Ejercicio Ahorro / Desahorro	1,043,747	916,560
			Resultado de Ejercicios Anteriores	4,082,536	3,189,740
			Revalúos	60,971	60,971
			Rectificaciones de Resultado de Ejercicios Anteriores	152,837	151,958
			Total Hacienda Pública / Patrimonio	5,348,461	4,327,598
			Total de Pasivo y Hacienda Pública	6,249,163	4,989,902

Bajo protesta de decir verdad declaramos que los Estados Financieros, son razonablemente correctos y son responsabilidad del emisor.



Municipio de San Pedro Garza García, N.L.
Informe de Avance de Gestión Financiera
Cuenta Pública 2023

III.3. Estado de Variación en la Hacienda Pública
Al 31 de diciembre de:
(Miles de Pesos)

Concepto	Hacienda Pública/ Patrimonio Contribuido	Hacienda Pública/ Patrimonio Generado de Ejercicios Anteriores	Hacienda Pública/ Patrimonio Generado del Ejercicio	Exceso o Insuficiencia en la Actualización de la Hacienda Pública / Patrimonio	Total
Hacienda Pública / Patrimonio Neto al 31 de diciembre de 2021		3,664,352	256,079		3,920,431
Hacienda Pública/Patrimonio Contribuido Neto de 2022					
Donaciones de Capital	8,369				8,369
Hacienda Pública / Patrimonio Generado al 31 de diciembre de 2022					
Resultados del Ejercicio (Ahorro/Desahorro)			916,560		916,560
Resultados de Ejercicios Anteriores		256,079	(256,079)		
Rectificaciones de Resultados de Ejercicios Anteriores		(517,763)			(517,763)
Hacienda Pública / Patrimonio Neto al 31 de diciembre de 2022	8,369	3,402,668	916,560		4,327,598
Variaciones de la Hacienda Pública / Patrimonio Generado Neto 2023					
Resultados del Ejercicio (Ahorro/Desahorro)			1,043,747		1,043,747
Resultados de Ejercicios Anteriores		916,560	(916,560)		
Rectificaciones de Resultados de Ejercicios Anteriores		(22,884)			(22,884)
Hacienda Pública / Patrimonio Neto al 31 de diciembre de 2023	8,369	4,296,344	1,043,747		5,348,461

Bajo protesta de decir verdad declaramos que los Estados Financieros, son razonablemente correctos y son responsabilidad del emisor.



III.4. Estado de Cambios en la Situación Financiera
Al 31 de diciembre de 2023
(Miles de Pesos)

	Origen	Aplicación
ACTIVO	(263,217)	1,522,478
Activo Circulante	(109,240)	635,332
Efectivo y Equivalentes		628,774
Derechos a Recibir Efectivo o Equivalentes		6,558
Derechos a Recibir Bienes o Servicios	(109,240)	
Inventarios		
Almacenes		
Estimación por Pérdida o Deterioro de Activos Circulantes		
Otros Activos Circulantes		
Activo No Circulante	(153,976)	887,145
Inversiones Financieras a Largo Plazo		21,327
Derechos a Recibir Efectivo o Equivalentes a Largo Plazo		
Bienes Inmuebles, Infraestructura y Construcciones en Proceso		761,531
Bienes Muebles		82,677
Activos Intangibles		21,611
Depreciación, Deterioro y Amortización Acumulada de Bienes	(153,976)	
Activos Diferidos		
PASIVO	246,420	(8,022)
Pasivo Circulante	167,476	
Cuentas por Pagar a Corto Plazo	135,807	
Documentos por Pagar a Corto Plazo		
Porción a Corto Plazo de la Deuda Pública a Largo Plazo	533	
Pasivos Diferidos a Corto Plazo		
Fondos y Bienes de Terceros en Garantía y/o Administración a Corto Plazo	31,092	
Otros Pasivos a Corto Plazo	45	
Pasivo No Circulante	78,944	(8,022)
Deuda Pública a Largo Plazo		(8,022)
Pasivos Diferidos a Largo Plazo		
Fondos y Bienes de Terceros en Garantía y/o en Administración a Largo Plazo	78,944	
HACIENDA PÚBLICA/ PATRIMONIO	1,044,626	(23,764)
Hacienda Pública/Patrimonio Generado	1,044,626	(23,764)
Resultados del Ejercicio (Ahorro / Desahorro)	1,043,747	
Resultados de Ejercicios Anteriores		(23,764)
Rectificaciones de Resultados de Ejercicios Anteriores	880	

Bajo protesta de decir verdad declaramos que los Estados Financieros, son razonablemente correctos y son responsabilidad del emisor.



III.5. Estado de Flujos de Efectivo
Del 1 de enero al 31 de diciembre de:
(Miles de Pesos)

	2023	2022
Flujo de Efectivo de las Actividades de Operación		
Origen		
Impuestos	1,487,920	1,436,885
Derechos	142,968	224,135
Productos	324,700	186,523
Aprovechamientos	126,736	108,123
Participaciones	1,944,023	1,553,025
Aportaciones	366,700	323,262
Convenios	11,394	102
Otros Ingresos de operación	35,366	
Aplicación		
Servicios Personales	1,512,401	1,301,930
Materiales y Suministros	314,967	256,874
Servicios Generales	919,495	736,875
Ayudas Sociales	66,808	61,971
Transferencias Internas y Asignaciones al Sector Público	139,842	93,299
Subsidios y Subvenciones	18,360	
Pensiones y Jubilaciones	208,558	189,124
Transferencias a Fideicomisos, Mandatos y Contratos Analogos		875
Flujos Netos de Efectivo por Actividades de Operación	1,259,376	1,191,107
Flujos de Efectivo de las Actividades de Inversión		
Origen		
Bienes Inmuebles, Infraestructura y Construcciones en Proceso		309,352
Bienes muebles e Intangibles		3,819
Otros Origenes de Inversión	10,711	17,653
Aplicación		
Bienes Inmuebles, Infraestructura y Construcciones en Proceso	(818,796)	
Bienes muebles e Intangibles	(106,610)	(83,544)
Otras Aplicaciones de Inversión	(54,923)	(550,644)
Flujos Netos de Efectivo por Actividades de Inversión	(969,618)	(303,364)
Flujo de Efectivo de las Actividades de Financiamiento		
Origen		
Otros Origenes de Financiamiento	355,127	115,232
Aplicación		
Servicios de la Deuda	(2,064)	(2,566)
Interno	(2,064)	(2,566)
Externo		
Otras Aplicaciones de Financiamiento	(14,047)	(251,191)
Flujos Neto de Efectivo por Actividades de Financiamiento	339,016	(138,524)
Incremento/Disminución Neta en el Efectivo y Equivalente al Efectivo	628,774	749,219
Efectivo y Equivalentes al Efectivo al Inicio del Ejercicio	2,041,024	1,291,805
Efectivo y Equivalentes al Efectivo al Final del Ejercicio	2,669,798	2,041,024



III.6. Notas de los Estados Financieros
(Miles de Pesos)

A. NOTAS DE GESTIÓN ADMINISTRATIVA

1. Introducción

Los Estados Financieros de los entes públicos, proveen de información financiera a los principales usuarios de la misma, al H. Congreso del Estado de Nuevo León y a los ciudadanos.

El objetivo del presente documento es la revelación del contexto y de los aspectos económicos-financieros más relevantes que influyeron en las decisiones del período, y que deberán ser considerados en la elaboración de los estados financieros para la mayor comprensión de los mismos y sus particularidades.

De esta manera, se informa y explica la respuesta del gobierno a las condiciones relacionadas con la información financiera de cada período de gestión; además, de exponer aquellas políticas que podrían afectar la toma de decisiones en períodos posteriores.

2. Panorama Económico y Financiero

Objetivo Anual en Materia de Ingresos Propios

- Recaudar el 100% de los Ingresos previstos en el Presupuesto de Ingresos para el ejercicio fiscal 2023, proyectados en 3,774,513
- Fortalecer la recaudación de los Ingresos Municipales.
- Brindar la mejor atención a los contribuyentes.

Estrategias

- Establecimiento de facilidades administrativas y tecnológicas para el pago de las contribuciones municipales a través de bancos e internet.
- Difusión de obligaciones fiscales a través de medios electrónicos e impresos, e invitaciones para presentarse en la Secretaría de Finanzas y Tesorería Municipal, a revisar su situación fiscal.
- Programa de Modernización Catastral, actualización de Padrón Catastral.
- Efectuar procedimientos administrativos para la recuperación del impuesto predial del presente año y del rezago.
- Contar con un equipo de Abogados, Notificadores y Ejecutores para lograr el acercamiento con los contribuyentes con adeudos y a la vez notificarles las opciones posibles para regularizar su situación.
- Contar con el apoyo de un Despacho Externo para la cobranza de rezago en Predial, Modernización Catastral y Multas de Tránsito.
- Dar atención personalizada a los contribuyentes, y resolución a sus problemas o procesos.
- Mantener una relación integral con cada una de las Áreas del Municipio que generan ingresos, para lograr la mayor captación de los mismos.
- Mantener contratos con Instituciones Bancarias para facilitar la recaudación tanto en sucursales bancarias como vía internet.
- Modernización de los trámites de la Secretaría de Desarrollo Urbano.

El Presupuesto de Egresos inicial para el ejercicio 2023 asciende a 5,123,289 y se presentó para su aprobación al Republicano Ayuntamiento de este Municipio el día 13 de diciembre de 2022, siendo publicado en el Periódico Oficial del Gobierno del Estado el día 16 de enero de 2023.



Notas de los Estados Financieros
(Miles de Pesos)

3. Autorización e Historia

Fundación de San Pedro el 20 de noviembre de 1596, Don Diego de Montemayor dio en Merced de tierras y aguas a su hijo Diego "El mozo", el lugar llamado "Hacienda de los Nogales", también conocido como "Hacienda Santa Bárbara de los Nogales" y "Hacienda San Pedro de los Nogales", y que hoy se denomina San Pedro Garza García Nuevo León.

Primer Ayuntamiento y Nombre Actual

- Mediante decreto de fecha 14 de enero de 1882, en sesión de H. Congreso del Estado, se decretó la creación del Municipio de Garza García.
- El día 1 de abril de 1883, siendo Gobernador del Estado de Nuevo León el Lic. Genaro Garza García, tomo posesión el primer Ayuntamiento de Garza García, siendo su primer Alcalde el Señor Natividad García. Lo que quedó establecido en el decreto número 58 del XXI Congreso del Estado.
- Posteriormente, por decreto número 111 del H. Congreso del Estado, publicado en el periódico oficial del Estado el día 14 de octubre de 1988, adquirió su nombre actual de San Pedro Garza García.
- Por decreto de fecha 4 de noviembre de 1998, del H. Congreso del Estado, se elevó de Villa a Ciudad.
- Actualmente el Municipio de San Pedro Garza García maneja su estructura en base al artículo 4 de la Ley de Gobierno Municipal del Estado de Nuevo León, que menciona lo siguiente:

ARTÍCULO 4.- Cada Municipio será gobernado por un Ayuntamiento de elección popular, integrado por un Presidente Municipal, Regidores y Síndicos electos por el principio de votación mayoritaria y con Regidores electos por el principio de representación proporcional.

4. Organización y Objeto Social

- Objeto social. Ejercer las facultades y obligaciones que le competen de acuerdo a la Constitución Política de los Estados Unidos Mexicanos, al Artículo 33 de la Ley de Gobierno Municipal del Estado de Nuevo León, y las demás leyes, reglamentos y disposiciones jurídicas vigentes en este Municipio.
- La Misión en el Plan Municipal de Desarrollo 2021-2024: Construir calidad de vida en el espacio público con la participación de los ciudadanos.
- Las presentes notas son a los periodos de 12 meses comprendidos de enero a diciembre de 2023 y 2022.
- Régimen jurídico.
 - Constitución Política de los Estados Unidos Mexicanos
 - Constitución Política del Estado de Nuevo León
 - Ley de Gobierno Municipal del Estado de Nuevo León
 - Ley de Fiscalización Superior del Estado de Nuevo León
 - Ley General de Contabilidad Gubernamental
 - Ley de Disciplina Financiera de las Entidades Federativas y los Municipios
 - Y otras Leyes y Reglamentos aplicables a la Administración Municipal
- El Municipio retiene y entera el impuesto sobre la renta de asalariados y personas físicas en el régimen de servicios profesionales y arrendamientos de inmuebles.



Notas de los Estados Financieros
(Miles de Pesos)

- La estructura organizacional en base al Reglamento Orgánico de la Administración Pública Municipal de San Pedro Garza García es la siguiente:
 - Secretaría del Republicano Ayuntamiento
 - Secretaría de Finanzas y Tesorería
 - Secretaría General
 - Secretaría de la Contraloría y Transparencia
 - Secretaría de Seguridad Pública
 - Secretaría de Desarrollo Urbano
 - Secretaría de Infraestructura y Obras Públicas
 - Secretaría Particular
 - Dirección General para el Desarrollo Integral de la Familia
 - Secretaría de Administración
 - Secretaría de Cultura
 - Secretaría de Desarrollo Social y Humano
 - Secretaría de Servicios Públicos y Medio Ambiente
 - Secretaría de Innovación y Participación Ciudadana
 - Unidad de Gobierno para Resultados
 - Unidad de Comunicación Estratégica
 - Instituto Municipal de la Familia
 - Instituto Municipal de la Juventud
 - Patronato de Museos
 - Sistema de Parques Públicos

5. Bases de Preparación de los Estados Financieros

- a) La información financiera ha sido preparada de conformidad a las disposiciones establecidas por el Consejo Nacional de Armonización Contable y las disposiciones legales aplicables.
- b) Se han aplicado para realización de la información financiera las normas expuestas por el Consejo Nacional de Armonización Contable, como:
 - Manual de Contabilidad Gubernamental (MCG) Capítulo III Plan de Cuentas
 - MCG Capítulo IV Instructivos de Cuentas
 - MCG Capítulo V Modelo de Asientos para el Registro Contable
 - Reglas Específicas del Registro y Valoración del Patrimonio
 - Principales Reglas de Registro y Valoración del Patrimonio (Elementos Generales)
 - Normas y Metodología para la Determinación de los Momentos Contables de los Ingresos
 - Normas y Metodología para la Determinación de los Momentos Contables de los Egresos
 - Clasificador por Rubros de Ingresos
 - Clasificación Administrativa
 - Clasificación Funcional del Gasto
 - Clasificación Programática
 - Clasificador por Tipo de Gasto
 - Clasificador por Objeto del Gasto
 - Clasificador por Fuentes de Financiamiento
 - Entre otras que aplican a los Ayuntamientos de los Municipios



Notas de los Estados Financieros
(Miles de Pesos)

- c) Postulados Básicos.
- Sustancia Económica
 - Entes Públicos
 - Existencia Permanente
 - Revelación Suficiente
 - Importancia Relativa
 - Registro e Integración Presupuestaria
 - Consolidación de la Información financiera
 - Devengo Contable
 - Valuación
 - Dualidad Económica
 - Consistencia

6. Políticas de Contabilidad Significativas

- a) Beneficios a los empleados:
Actualmente existe un pasivo registrado para cubrir parte de las obligaciones laborales por prima de antigüedad e indemnización legal por un monto de 268,653.
- b) Provisiones:
Al 31 de diciembre de 2023, fueron creadas las provisiones de gastos, para el reconocimiento de las obligaciones a favor de terceros por la recepción de bienes, servicios y avances de obra pública, en cumplimiento al postulado de Devengo Contable.
- c) Inversiones no Capitalizables:
Durante el ejercicio se realizan los ajustes correspondientes por las obras públicas terminadas; si son obras capitalizables, se transfiere el saldo al activo no circulante correspondiente. Si son obras de dominio público, el monto erogado en el período se manda al gasto del mismo ejercicio presupuestal, y las erogaciones de ejercicios anteriores se reconocen en los resultados de ejercicios anteriores.

7. Fideicomisos, Mandatos y Análogos

El Municipio cuenta con un saldo al 31 de diciembre de 2023, por Inversiones Financieras a Largo Plazo de 206,692, mismo que se compone por el Fideicomiso Value – Fondo de Pensiones de 196,692 y Fideicomiso Gobierno del Estado de Nuevo León por 10,000.

8. Reporte de la Recaudación

El monto de la recaudación por el periodo del 1º de enero al 31 de diciembre de 2023, asciende a la cantidad de 4,439,806. El 47.7% de la recaudación representa Ingresos propios, y el 52.3% Participaciones y Aportaciones; Federales y Estatales.

9. Información sobre la Deuda y el Reporte Analítico de la Deuda

El Municipio mantiene un pasivo por arrendamiento financiero de equipo de comunicación y telecomunicaciones, mismo que asciende al 31 de diciembre de 2023, a la cantidad de 25,824.



Notas de los Estados Financieros
(Miles de Pesos)

10. Calificaciones otorgadas

El informe sobre las calificaciones otorgadas al Municipio de San Pedro Garza García, se encuentran en el libro de anexos de la Cuenta Pública. Estos Informes se actualizan una vez al año, en el caso del Municipio de San Pedro, Garza García, las fechas son marzo y diciembre, siendo las siguientes:

Calificadora	Fecha	Calificación Nacional
HR Ratings	Febrero, 2024	AAA Perspectiva Estable
Fitch Ratings	Agosto, 2023	AAA Perspectiva Estable

11. Proceso de Mejora

- a) Las principales políticas de control interno, se encuentran documentadas en los diferentes Manuales de Políticas y Procedimientos Administrativos, y publicados en la página de Transparencia del Municipio.
- b) Se actualizaron y/o se elaboraron Manuales de Políticas y Procedimientos Generales Administrativos que rigen en la presente Administración.

12. Partes Relacionadas

No existen partes relacionadas que pudieran ejercer influencia significativa sobre la toma de decisiones financieras y operativas.

13. Responsabilidad Sobre la Presentación Razonable de la Información Contable

"Bajo protesta de decir verdad declaramos que los Estados Financieros y sus notas, son razonablemente correctos y son responsabilidad del emisor"



Notas de los Estados Financieros
(Miles de Pesos)

B. NOTAS DE DESGLOCE

1. NOTAS AL ESTADO DE ACTIVIDADES

a) Ingresos de Gestión:

	Diciembre 2023	Diciembre 2022
Participaciones	1,944,023	1,553,025
Impuestos sobre el patrimonio	1,467,407	1,415,484
Aportaciones	366,700	323,262
Productos de tipo corriente	322,894	188,897
Aprovechamientos de tipo corriente	126,736	108,123
Otros Derechos	97,507	178,764
Derechos por prestación de servicios	43,512	44,020
Aprovechamientos no comprendidos en las fracciones de la Ley de Ingresos causadas en ejercicios fiscales anteriores pendientes de liquidación o pago	35,366	102
Accesorios	17,857	19,969
Convenios	11,394	
Impuestos sobre los ingresos	2,656	1,433
Accesorios	1,948	1,351
Productos no comprendidos en las fracciones de la Ley de Ingresos causadas en ejercicios fiscales anteriores pendientes de liquidación o pago	1,806	1,445
	4,439,806	3,835,874

b) Gastos y Otras Pérdidas:

	Diciembre 2023	Diciembre 2022
Gastos de Funcionamiento	2,746,863	2,295,679
Transferencias, Asignaciones, Subsidios y otras Ayudas	433,567	345,269
Otros Gastos y Pérdidas Extraordinarias	156,299	154,008
Inversión Pública No Capitalizable	57,266	121,793
Intereses, Comisiones y Otros Gastos de la Deuda Pública	2,064	2,566
	3,396,059	2,919,314



San Pedro
Garza García

Municipio de San Pedro Garza García, N.L.
Informe de Avance de Gestión Financiera
Cuenta Pública 2023

Notas de los Estados Financieros
(Miles de Pesos)

Los Gastos de Funcionamiento que representan el 80.9% de los gastos en el Estado de Actividades se integran como sigue:

	Diciembre 2023	Diciembre 2022
Remuneraciones al Personal de Carácter Permanente	666,152	557,103
Servicios de Instalación, Reparación, Mantenimiento y Conservación	313,298	246,576
Otras Prestaciones Sociales y Económicas	271,947	236,083
Remuneraciones Adicionales y Especiales	250,593	213,715
Seguridad Social	246,755	213,431
Servicios de Arrendamiento	175,620	131,622
Servicios Profesionales, Científicos y Técnicos y Otros Servicios	131,280	89,856
Otros Servicios Generales	124,202	107,100
Servicios Básicos	111,454	102,272
Materiales y Artículos de Construcción y de Reparación	84,707	52,404
Combustibles, Lubricantes y Aditivos	75,792	73,840
Remuneraciones al Personal de Carácter Transitorio	72,226	77,742
Productos Químicos, Farmacéuticos y de Laboratorio	70,315	58,791
Servicios Financieros, Bancarios y Comerciales	33,445	34,950
Vestuario, Blancos, Prendas de Protección y Artículos Deportivos	27,109	24,477
Herramientas, Refacciones y Accesorios Menores	25,615	23,484
Alimentos y Utensilios	19,533	14,103
Servicios de Comunicación Social y Publicidad	16,408	16,330
Servicios Oficiales	12,096	7,153
Materiales de Administración, Emisión de Documentos y Artículos Oficiales	9,777	9,318
Pago de Estímulos a Servidores Públicos	4,728	3,856
Materiales y Suministros para Seguridad	2,118	457
Servicios de Traslado y Viáticos	1,692	1,016
	2,746,863	2,295,679



Notas de los Estados Financieros
(Miles de Pesos)

2. NOTAS AL ESTADO DE SITUACIÓN FINANCIERA

a) Efectivo y Equivalentes

	Diciembre 2023	Diciembre 2022
Efectivo	942	925
Bancos/Tesorería	526,318	250,396
Inversiones Temporales (Hasta 3 meses)	2,138,540	1,785,705
Depósitos de Fondos de Terceros	3,998	3,998
	2,669,798	2,041,024

b) Derechos a recibir Efectivo y Equivalentes

Al 31 de diciembre de 2023 y 2022, corresponden principalmente a Gastos por Comprobar y Deudores Diversos por 20,639 y 14,080 respectivamente.

c) Derechos a recibir Bienes o Servicios

	Diciembre 2023	Diciembre 2022
Anticipo a Proveedores por Adquisición de Bienes y Prestación de Servicios	4,095	11,106
Anticipo a Contratistas por Obras Publicas	164,716	266,946
	168,811	278,052

d) Inversiones Financieras a Largo Plazo

	Diciembre 2023	Diciembre 2022
Fideicomiso Value - Fondo de Pensiones	196,692	175,365
Fideicomiso Gobierno del Estado de Nuevo León	10,000	10,000
	206,692	185,365



Notas de los Estados Financieros
(Miles de Pesos)

e) Bienes Muebles, Inmuebles e Intangibles

	Diciembre 2023	Diciembre 2022
Edificios no Habitacionales	1,081,968	1,047,660
Terrenos	1,045,609	1,036,509
Maquinaria, Otros Equipos y Herramientas	774,090	739,422
Construcciones en Proceso en Bienes de Dominio Público	770,775	84,219
Equipo de Transporte	190,346	176,527
Mobiliario y Equipo de Administración	188,404	167,983
Mobiliario y Equipo Educativo y Recreativo	83,207	75,496
Software	68,987	53,331
Equipo de Defensa y Seguridad	63,991	59,538
Licencias	44,662	38,717
Construcciones en Proceso en Bienes Propios	44,397	12,829
Equipo e Instrumental Médico y de Laboratorio	6,588	5,001
Patentes Marcas y Derechos	635	625
Amortización Acumulada de Activos Intangibles	(74,506)	(60,285)
Depreciación Acumulada de Bienes Inmuebles	(231,039)	(210,314)
Depreciación Acumulada de Bienes Muebles	(897,262)	(785,481)
	3,160,870	2,441,778

La depreciación del ejercicio incluida en el Estado de Actividades asciende a la cantidad de \$155,535. Para el cálculo de la depreciación se han utilizado los Parámetros de Estimación de Vida Útil, emitidos por el Consejo Nacional de Armonización Contable.

f) Otros Activos

El Municipio cuenta al 31 de diciembre de 2023, con activos diferidos por Derechos Sobre Bienes en Régimen de Arrendamiento Financiero, correspondientes a:

	Diciembre 2023	Diciembre 2022
San Pedro Net Sexta Etapa	60,414	60,414
Amortización Acumulada de Activos Diferidos	(38,061)	(30,811)
	22,353	29,603

g) Cuentas por pagar a corto plazo

	Diciembre 2023	Diciembre 2022
Proveedores	297,836	173,751
Retenciones y Contribuciones	40,538	28,776
Contratistas	2,183	1,676
Otras Cuentas por Pagar	1,053	1,601
	341,611	205,804



Notas de los Estados Financieros
(Miles de Pesos)

3. NOTAS AL ESTADO DE VARIACIÓN EN LA HACIENDA PÚBLICA

El monto de variación en la Hacienda Pública por 1,043,747, es el resultado de la diferencia entre los ingresos generados y los gastos devengados en el período de 12 meses comprendido del 1° de enero al 31 de diciembre 2023.

Adicionalmente, se realizaron afectaciones al Patrimonio Generado de Ejercicios Anteriores por concepto de rectificaciones de ejercicios anteriores que corresponden a:

	<u>Diciembre 2023</u>	<u>Diciembre 2022</u>
Inversión Pública No Capitalizable (obras pagadas en ejercicios anteriores)	(33,596)	(531,238)
Cancelación de provisiones y devolución de ingresos	10,587	17,653
Ajustes Contables		(4,177)
	<u>(23,009)</u>	<u>(517,763)</u>

4. NOTAS AL ESTADO DE FLUJO DE EFECTIVO

- a) El análisis de los saldos inicial y final que figuran en la última parte del Estado de Flujo de Efectivo en la cuenta de efectivo

	<u>Diciembre 2023</u>	<u>Diciembre 2022</u>
Efectivo	942	925
Bancos/Tesorería	526,318	250,396
Inversiones Temporales (Hasta 3 meses)	2,138,540	1,785,705
Depósitos de Fondos de Terceros	3,998	3,998
	<u>2,669,798</u>	<u>2,041,024</u>

- b) El detalle de adquisición de bienes muebles e intangibles por rubro se integra de la siguiente manera:

	<u>Diciembre 2023</u>	<u>Diciembre 2022</u>
Maquinaria, Otros Equipos y Herramientas	34,643	18,768
Mobiliario y Equipo de Administración	20,479	21,819
Equipo de Transporte	16,059	790
Software	15,656	181
Mobiliario y Equipo Educativo y Recreativo	7,711	9,135
Licencias	5,945	29,044
Equipo de Defensa y Seguridad	4,495	3,254
Equipo e Instrumental Médico y de Laboratorio	1,587	522
Patente	11	35
	<u>106,610</u>	<u>83,544</u>



Notas de los Estados Financieros
(Miles de Pesos)

- c) Los conceptos de Otros Orígenes y Aplicaciones de Inversión se integran por los siguientes conceptos:

Origen	Diciembre 2023	Diciembre 2022
Cancelación de provisiones	10,711	17,653
Aplicación		
Inversión pública no capitalizable	33,596	531,238
Inversiones a Largo Plazo	21,327	19,405
	54,923	550,644

- d) Los conceptos de Otros Orígenes y Aplicaciones de Financiamiento se integran por los siguientes conceptos:

Origen	Diciembre 2023	Diciembre 2022
Cuentas por pagar	135,807	44,455
Derechos a Recibir Bienes o Servicios	109,240	
Provisiones a Largo Plazo	78,944	55,978
Fondos de Garantía	31,092	
Otros Pasivos	45	
Derechos a Recibir Efectivo o Equivalentes		14,800
	355,127	115,232
Aplicación		
Deuda Pública	7,488	6,987
Derechos a Recibir Efectivo o Equivalentes	6,558	
Derechos a Recibir Bienes o Servicios		238,982
Fondos de Garantía		4,411
Pasivos Diferidos		660
Otros pasivos		150
	14,047	251,191

- e) Conciliación de los Flujos de Efectivo Netos de las Actividades de Operación y la cuenta de Ahorro/Desahorro antes de Rubros Extraordinarios es la siguiente:

	Diciembre 2023	Diciembre 2022
Flujos Netos de Efectivo por Actividades de Operación	1,259,376	1,191,107
Venta de Bienes		3,819
Intereses de la Deuda Pública	(2,064)	(2,566)
Estimaciones, Depreciaciones, Deterioros, Obsolescencias, Amortizaciones y Provisiones	(156,299)	(154,008)
Inversión Pública No Capitalizable	(57,266)	(121,793)
Ahorro/Desahorro Neto del Ejercicio	1,043,747	916,560



Notas de los Estados Financieros
(Miles de Pesos)

5. CONCILIACIÓN ENTRE LOS INGRESOS Y EGRESOS PRESUPUESTARIOS Y CONTABLES

1. Total de Ingresos Presupuestarios	4,439,806
2. Más ingresos contables no presupuestarios	-
3. Menos ingresos presupuestarios no contables	-
4. Ingresos Contables (4 = 1 + 2 - 3)	4,439,806
1. Total de Egresos Presupuestarios	3,988,303
2. Menos egresos presupuestarios no contables	891,477
Mobiliario y equipo de administración	20,567
Mobiliario y equipo educacional y recreativo	7,711
Equipo e instrumental médico y de laboratorio	1,596
Vehículos y equipo de transporte	16,059
Equipo de defensa y seguridad	4,495
Maquinaria, otros equipos y herramientas	34,754
Bienes inmuebles	9,100
Activos intangibles	27,126
Obra Pública	741,538
Provisiones para contingencias y otras erogaciones especiales	21,042
Amortización de la Deuda Pública	7,488
3. Más Gasto Contables No Presupuestales	299,233
Estimaciones, depreciaciones, deterioros, obsolescencia y amortizaciones	156,299
Provisiones	78,659
Otros Gastos Contables No Presupuestales	64,276
4. Total de Gasto Contable (4 = 1 - 2 + 3)	3,396,059



Notas de los Estados Financieros
(Miles de Pesos)

C. NOTAS DE MEMORIA

Las cuentas de Orden Contables y Presupuestarias que se manejan para efectos de estas Notas son las siguientes:

Contables:

Bienes Históricos*

Antigua Cárcel Municipal 02-003-007
Antigua Cárcel Municipal 02-003-015
Casa de Agustín Siller Garza 02-010-010
Museo El Centenario 02-011-010
Archivo Histórico Municipal 09-004-010
Caja de Agua Plaza Naranjo 09-029-001
Capilla Mónica Rodríguez 09-002-006

Donaciones en especie

Donaciones en especie 14,494

Presupuestarias:

Cuentas de ingresos

Ley de Ingresos Estimada 3,774,513
Ley de Ingresos por Ejecutar 665,293
Modificaciones a la Ley de Ingresos Estimada -
Ley de Ingresos Devengada -
Ley de Ingresos Recaudada 4,439,806

Cuentas de egresos

Presupuesto de Egresos Aprobado 5,123,289
Presupuesto de Egresos por Ejercer 388,977
Modificaciones al Presupuesto de Egresos Aprobado -
Presupuesto de Egresos Comprometido 746,009
Presupuesto de Egresos Devengado 54,439
Presupuesto de Egresos Ejercido 229,916
Presupuesto de Egresos Pagado 3,703,948

*Dentro de las cuentas de orden fueron dados de alta de manera auxiliar a la información financiera a valor de 1 peso



Municipio de San Pedro Garza García, N.L.
Informe de Avance de Gestión Financiera
Cuenta Pública 2023

III.7. Estado Analítico del Activo
Del 1 de enero al 31 de diciembre de 2023
(Miles de Pesos)

Cuenta Contable	Saldo Inicial 1	Cargos del Periodo 2	Abonos del Periodo 3	Saldo Final SF 4(1+2-3)	Variación del Periodo (51-SF) (4-1)
ACTIVO					
Activo Circulante	2,333,156	15,710,297	15,184,205	2,859,248	526,092
Efectivo y Equivalentes	2,041,024	15,460,679	14,831,905	2,669,798	628,774
Derechos a Recibir Efectivo o Equivalentes	14,080	108,409	101,850	20,639	6,558
Derechos a Recibir Bienes o Servicios	278,052	141,209	250,449	168,811	(109,240)
Activo No Circulante	2,656,746	1,062,976	329,807	3,389,915	733,169
Inversiones Financieras a Largo Plazo	185,365	22,616	1,289	206,692	21,327
Bienes Inmuebles, Infraestructura y Construcciones en Proceso	2,181,218	914,958	153,427.13	2,942,748	761,531
Bienes Muebles	1,223,967	88,822	6,145	1,306,644	82,677
Activos Intangibles	92,673	32,120	10,508.53	114,284	21,611
Depreciación, Deterioro y Amortización Acumulada de Bienes	(1,086,891)	4,461	158,437	(1,240,867)	(153,976)
Activos Diferidos	60,414	-	-	60,414	-
Total	4,989,902	16,773,273	15,514,012	6,249,163	1,259,261

Bajo protesta de decir verdad declaramos que los Estados Financieros, son razonablemente correctos y son responsabilidad del emisor.



San Pedro
Garza García

Municipio de San Pedro Garza García, N.L.
Informe de Avance de Gestión Financiera
Cuenta Pública 2023

III.8. Estado Analítico del Pasivo/Hacienda Pública
Del 1 de enero al 31 de diciembre de 2023
(Miles de Pesos)

Cuenta Contable	Saldo Inicial 1	Cargos del Periodo 2	Abonos del Periodo 3	Saldo Final SF 4(1+3-2)	Variación del Periodo (SI-SF) (4-1)
PASIVO					
Pasivo Circulante	222,178	4,676,413	4,843,844	389,655	167,476
Cuentas por Pagar a Corto Plazo	205,804	4,652,228	4,788,035	341,611	135,807
Porción a Corto Plazo de la Deuda Pública a Largo Plazo					
Plazo	7,492	8,132	8,666	8,025	533
Pasivos Diferidos a Corto Plazo	11	1,484	1,484	11	(0)
Fondos y Bienes de Terceros en Garantía y/o Administración a Corto Plazo					
Ingresos por clasificar	8,503	14,568	45,659	39,595	(31,092)
	368	669	713	413	(45)
Pasivo No Circulante	440,126	31,785	102,707	511,048	70,922
Deuda Pública a Largo Plazo	25,820	8,022	-	17,798	(8,022)
Provisiones a Largo Plazo	414,306	23,763	102,707	493,249	(78,944)
Hacienda Pública / Patrimonio	4,327,598	82,511	1,103,374	5,348,461	1,020,863
Hacienda Pública / Patrimonio Contribuido	8,369	-	-	8,369	0
Donaciones de capital	8,369	-	-	8,369	0
Hacienda Pública / Patrimonio Generado	4,319,229	82,511	1,103,374	5,340,091	1,020,862
Resultados de Ejercicios Anteriores	4,106,299	80,857	1,100,841	5,126,283	1,019,984
Revalúos	60,971	-	-	60,971	-
Rectificaciones de Resultados de Ejercicios Anteriores	151,958	1,654	2,533	152,838	880
Total	4,989,902	4,790,709	6,049,925	6,249,163	1,259,261

Bajo protesta de decir verdad declaramos que los Estados Financieros, son razonablemente correctos y son responsabilidad del emisor.



Municipio de San Pedro Garza García, N.L.
Informe de Avance de Gestión Financiera
Cuenta Pública 2023

III.9. Analítico de la Deuda y Otros Pasivos
Del 1 de enero al 31 de diciembre de 2023
(Miles de Pesos)

Denominación de las deudas	Moneda de Contratación	Institución o País Acreedor	Saldos al 31 de diciembre de 2022	Movimientos					Saldos al 31 de diciembre de 2023
				Operación del endeudamiento del Periodo:					
				Amortización Bruta	Colocación Bruta	Endeudamiento Neto del Periodo	Depuración o Conciliación	Variación del endeudamiento del periodo	
DEUDA PÚBLICA									
Corto Plazo									
Arrendamientos Financieros:	Pesos	TICSA	7,492	(7,488)				8,022	8,026
Largo Plazo									
Arrendamiento Financieros:	Pesos	TICSA	25,820					(8,022)	17,798
OTROS PASIVOS									
Proveedores por Pagar a Corto Plazo	Pesos		205,804					135,807	341,611
Pasivos Diferidos a Corto Plazo	Pesos		11					0	11
Fondos y Bienes de Terceros en Garantía y/o Administración a Corto Plazo	Pesos		8,503					31,082	39,585
Otros Pasivos a Corto Plazo	Pesos		368					45	413
Provisiones a Largo Plazo	Pesos		414,306					78,944	493,249
Total Deuda y Otros Pasivos			662,304						900,702



San Pedro
Garza García

Municipio de San Pedro Garza García, N.L.
Informe de Avance de Gestión Financiera
Cuenta Pública 2023

III.10. Estado de Analítico de Ingresos Presupuestales
Del 1 de enero al 31 de diciembre de 2023
(Miles de Pesos)

Rubro de Ingresos	Ingreso					Diferencia
	Estimado 2023	Ampliaciones y Reducciones	Modificado 2023	Devengado	Recaudado	
	(1)	(2)	(3=1+2)	(4)	(5)	
Impuestos	1,407,264		1,407,264	1,487,920	1,487,920	80,656
Cuotas y Aportaciones de Seguridad Social						
Contribuciones de Mejoras						
Derechos	181,486		181,486	142,967	142,967	(38,519)
Productos	151,227		151,227	324,701	324,701	173,474
Aprovechamientos	82,264		82,264	162,102	162,102	79,838
Ingresos por Venta de Bienes, Prestación de Servicios y Otros Ingresos						
Participaciones, Aportaciones, Convenios, Incentivos						
Derivados de la Colaboración Fiscal y Fondos Distintos de Aportaciones	1,952,272		1,952,272	2,322,117	2,322,117	369,844
Transferencias, Asignaciones, Subsidios y Subvenciones, y Pensiones y Jubilaciones						
Ingresos Derivados de Financiamientos						
Total	3,774,513	0	3,774,513	4,439,806	4,439,806	
Ingresos Excedentes						665,293
Estado Analítico de Ingresos por Fuente de Financiamiento	Ingreso					Diferencia
	Estimado 2023	Ampliaciones y Reducciones	Modificado 2023	Devengado	Recaudado	
	(1)	(2)	(3=1+2)	(4)	(5)	
Ingresos del Municipio						
Impuestos	1,407,264		1,407,264	1,487,920	1,487,920	80,656
Cuotas y Aportaciones de Seguridad Social						
Contribuciones de Mejoras						
Derechos	181,486		181,486	142,967	142,967	(38,519)
Productos	151,227		151,227	324,701	324,701	173,474
Aprovechamientos	82,264		82,264	162,102	162,102	79,838
Participaciones, Aportaciones, Convenios, Incentivos						
Derivados de la Colaboración Fiscal y Fondos Distintos de Aportaciones	1,952,272		1,952,272	2,322,117	2,322,117	369,844
Transferencias, Asignaciones, Subsidios y Subvenciones, y Pensiones y Jubilaciones						
Ingresos Derivados de Financiamientos						
Ingresos Derivados de Financiamientos						
Total	3,774,513	0	3,774,513	4,439,806	4,439,806	
Ingresos Excedentes						665,293



San Pedro
Garza García

Municipio de San Pedro Garza García, N.L.
Informe de Avance de Gestión Financiera
Cuenta Pública 2023

III.11. Estado de Analítico del Ejercicio del Presupuesto de Egresos
Clasificación por Objeto del Gasto (Capítulo y Concepto)
Del 1 de enero al 31 de diciembre de 2023
(Miles de Pesos)

Concepto	Egresos					Subejercicio
	Aprobado 2023	Ampliaciones / Reducciones	Modificado 2023	Devengado	Pagado	
	1	2	3=(1+2)	4	5	
Servicios Personales	1,589,673	0	1,589,673	1,524,889	1,481,711	64,784
Remuneraciones al Personal de Carácter Permanente	686,909	(21,929)	664,980	664,978	664,978	2
Remuneraciones al Personal de Carácter Transitorio	102,429	(21,762)	80,667	72,226	72,226	8,440
Remuneraciones Adicionales y Especiales	243,341	7,451	250,792	250,791	250,781	1
Seguridad Social	241,411	33,471	274,882	246,755	206,899	28,127
Otras Prestaciones Sociales y Económicas	311,722	1,860	313,582	285,371	282,059	28,212
Pago de Estímulos a Servidores Públicos	3,860	910	4,770	4,768	4,768	2
Materiales y Suministros	362,772	(12,974)	349,798	314,967	241,951	34,831
Materiales de Administración, Emisión de Documentos y Artículos	14,471	1,226	15,697	9,778	5,584	5,919
Alimentos y Utensilios	22,514	1,254	23,768	19,533	15,972	4,235
Materias Primas y Materiales de Producción y Comercialización	-	-	-	-	-	-
Materiales y Artículos de Construcción y de Reparación	125,461	(35,916)	89,545	84,595	67,761	4,950
Productos Químicos, Farmacéuticos y de Laboratorio	62,850	8,303	71,153	70,315	50,651	838
Combustibles, Lubricantes y Aditivos	83,459	57	83,515	75,792	56,854	7,723
Vestuario, Blancos, Prendas de Protección y Artículos Deportivos	29,373	1,241	30,614	27,109	24,289	3,505
Materiales y Suministros Para Seguridad	1,743	995	2,738	2,118	2,108	620
Herramientas, Refacciones y Accesorios Menores	22,903	9,866	32,768	25,728	18,731	7,041
Servicios Generales	963,130	44,183	1,007,314	842,380	726,145	164,933
Servicios Básicos	94,351	21,602	115,953	111,454	92,600	4,499
Servicios de Arrendamiento	194,239	9,663	203,902	175,620	155,243	28,282
Servicios Profesionales, Científicos, Técnicos y Otros Servicios	183,860	16,615	200,475	129,881	101,253	70,594
Servicios Financieros, Bancarios y Comerciales	41,669	(5,105)	36,563	33,469	32,921	3,095
Servicios de Instalación, Reparación, Mantenimiento y Conservación	336,934	4,733	341,667	307,664	272,833	34,003
Servicios de Comunicación Social y Publicidad	27,899	(2,325)	25,574	16,407	12,158	9,167
Servicios de Traslado y Viáticos	2,958	495	3,453	1,692	1,606	1,761
Servicios Oficiales	12,494	2,000	14,494	12,892	10,168	1,602
Otros Servicios Generales	68,727	(3,494)	65,233	53,302	47,364	11,930



Estado de Analítico del Ejercicio del Presupuesto de Egresos
Clasificación por Objeto del Gasto (Capítulo y Concepto)
Del 1 de enero al 31 de diciembre de 2023
(Miles de Pesos)

Concepto	Egresos					Subejercicio
	Aprobado	Ampliaciones /	Modificado	Devengado	Pagado	
	2023	Reducciones	2023			
	1	2	3=(1+2)	4	5	6=(3-4)
Transferencias, Asignaciones, Subsidios y Otras Ayudas	458,807	24,807	483,613	433,567	421,271	50,046
Transferencias Internas y Asignaciones al Sector Público	138,956	5,696	144,652	139,842	139,842	4,810
Subsidios y Subvenciones	-	31,000	31,000	18,360	18,360	12,640
Ayudas Sociales	106,709	(11,889)	94,820	66,808	54,512	28,012
Pensiones y Jubilaciones	213,142	-	213,142	208,558	208,558	4,584
Transferencias a Fideicomisos, Mandatos y Otros Análogos.	-	-	-	-	-	-
Bienes Muebles, Inmuebles E Intangibles	181,403	(14,885)	166,519	121,409	88,583	45,110
Mobiliario y Equipo de Administración	39,714	(5,943)	33,771	20,567	13,126	13,203
Mobiliario y Equipo Educativo y Recreativo	3,868	5,891	9,759	7,711	4,500	2,048
Equipo e Instrumental Médico y de Laboratorio	255	1,455	1,710	1,596	1,372	114
Vehículos y Equipo de Transporte	9,312	10,174	19,485	16,059	9,935	3,427
Equipo de Defensa y Seguridad	-	4,520	4,520	4,495	4,495	25
Maquinaria, Otros Equipos y Herramientas	41,941	2,339	44,280	34,754	32,886	9,526
Bienes Inmuebles	54,124	(40,006)	14,118	9,100	9,100	5,018
Activos Intangibles	32,190	6,685	38,875	27,126	13,168	11,749
Inversión Pública	1,557,951	(41,132)	1,516,820	741,538	734,734	775,282
Obra Pública en Bienes de Dominio Público	1,327,296	(43,610)	1,283,686	668,605	661,900	615,081
Obra Pública en Bienes Propios	230,655	2,479	233,134	72,933	72,834	160,201
Deuda Pública	9,553	0	9,553	9,553	9,553	0
Amortización de la Deuda Pública	7,488	(0)	7,488	7,488	7,488	-
Intereses de la Deuda Pública	2,064	0	2,064	2,064	2,064	0
Total del Gasto	5,123,289	0	5,123,289	3,988,303	3,703,948	1,134,986



San Pedro
Garza García

Municipio de San Pedro Garza García, N.L.
Informe de Avance de Gestión Financiera
Cuenta Pública 2023

Estado de Analítico del Ejercicio del Presupuesto de Egresos
Clasificación Económica (Tipo de Gasto)
Del 1 de enero al 31 de diciembre de 2023
(Miles de pesos)

Concepto	Egresos					Subejercicio 6=(3-4)
	Aprobado 2023	Ampliaciones / (Reducciones)	Modificado 2023	Devengado	Pagado	
	1	2	3=(1+2)	4	5	
Gasto Corriente	3,161,240	56,016	3,217,256	2,907,242	2,662,516	310,014
Gasto de Capital	1,739,354	(56,016)	1,683,338	862,946	823,316	820,392
Amortización de la Deuda y Disminución de Pasivos	9,553	0	9,553	9,553	9,553	0
Pensiones y Jubilaciones	213,142	-	213,142	208,563	208,563	4,579
Participaciones	-	-	-	-	-	-
Total del Gasto	5,123,289	0	5,123,289	3,988,303	3,703,948	1,134,986



Municipio de San Pedro Garza García, N.L.
Informe de Avance de Gestión Financiera
Cuenta Pública 2023

Estado Analítico del Ejercicio del Presupuesto de Egresos
Clasificación Administrativa
Del 1 de enero al 31 de diciembre de 2023
(Miles de pesos)

Concepto	Egresos					Subejercicio 6=(3-4)
	Aprobado 2023	Ampliaciones/ (Reducciones)	Modificado 2023	Devengado	Pagado	
	1	2	3=(1+2)	4	5	
Republicano Ayuntamiento	21,039	1,548	22,587	18,355	17,031	4,232
Sec. del Republicano Ayuntamiento	160,072	(5,035)	155,037	137,353	132,425	17,684
Sec. de Finanzas y Tesorería	121,304	(6,469)	114,834	99,823	96,571	15,012
Sec. de Administración	164,352	16,031	180,383	169,494	137,152	10,890
Sec. de Cultura y Educación	153,201	(9,085)	144,115	133,029	117,164	11,086
Sec. de Desarrollo Social y Humano	99,108	18,139	117,247	96,813	83,088	20,434
Sec. de Ordenamiento y Desarrollo Urbano	167,034	(814)	166,221	130,335	122,966	35,886
Sec. de la Contraloría y Transparencia	51,945	(130)	51,815	45,944	44,860	5,871
Sec. de Infraestructura y Obras Públicas	57,687	(3,805)	53,882	48,227	47,236	5,655
Sec. de Innovación y Participación Ciudadana	70,546	(10,585)	59,961	51,596	47,134	8,365
Sec. de Seguridad Pública	800,436	(29,634)	770,802	728,107	698,890	42,695
Sec. de Servicios Públicos y Medio Ambiente	679,050	32,300	711,349	657,612	576,391	53,737
Sec. Particular	44,912	(5,055)	39,857	31,967	30,425	7,890
Sec. General	22,862	31,874	54,736	39,491	38,245	15,245
Unidad de Gobierno Para Resultados	12,403	(542)	11,861	11,035	10,754	826
Unidad de Comunicación Estratégica	39,120	2,440	41,560	33,319	29,142	8,241
Desarrollo Integral de La Familia - DIF	154,609	(6,644)	147,965	135,550	123,887	12,415
Previsión Social	275,685	55,940	331,626	327,910	304,652	3,715
Organismos Descentralizados y Sindicato	232,886	(19,540)	213,346	194,892	193,580	18,454
Intereses de la Deuda y Pago de Sentencias	6,426	1,065	7,491	5,977	4,093	1,515
Inversiones Activo Fijo	181,403	(14,885)	166,519	121,409	88,583	45,110
Inversión en Obras Públicas	1,557,951	(41,132)	1,516,820	741,538	734,734	775,282
Amortización de la Deuda	7,488	(0)	7,488	7,488	7,488	-
Provisiones a Largo Plazo	41,769	(5,981)	35,788	21,042	17,460	14,746
Total del Gasto	5,123,289	0	5,123,289	3,988,303	3,703,948	1,134,986



Municipio de San Pedro Garza García, N.L.
Informe de Avance de Gestión Financiera
Cuenta Pública 2023

Estado de Analítico del Ejercicio del Presupuesto de Egresos
Clasificación Funcional (Finalidad y Función)
Del 1 de enero al 31 de diciembre de 2023
(Miles de pesos)

Concepto	Egresos					Subejercicio
	Aprobado 2023	Ampliaciones / (Reducciones)	Modificado 2023	Devengado	Pagado	
	1	2	3=(1+2)	4	5	
Gobierno	1,884,041	-22,353	1,861,688	1,622,285	1,493,505	239,403
Legislación	21,006	1,485	22,491	18,274	16,953	4,216
Justicia	24,522	5,255	29,778	23,192	23,024	6,586
Coordinación de la Política de Gobierno	563,220	(85,439)	477,781	353,378	336,794	124,403
Asuntos Financieros y Hacendarios	140,205	(2,284)	137,922	107,951	95,359	29,971
Asuntos de Orden Público y de Seguridad Interior	869,789	(24,128)	845,661	784,201	753,212	61,460
Otros Servicios Generales	265,299	82,757	348,056	335,288	268,162	12,768
Desarrollo Social	3,024,176	(10,622)	3,013,555	2,139,745	1,985,420	873,810
Protección Ambiental	134,031	32,880	166,911	121,638	110,191	45,272
Vivienda y Servicios a la Comunidad	1,767,584	(55,680)	1,711,904	1,171,848	1,077,446	540,057
Salud	81,422	(94)	81,328	51,542	50,748	29,787
Recreación, Cultura y Otras Manifestaciones Sociales	513,514	21,108	534,623	372,960	349,183	161,663
Educación	34,902	4,506	39,408	31,639	28,246	7,769
Protección Social	330,254	9,337	339,591	314,482	298,481	25,109
Otros Asuntos Sociales	162,468	(22,679)	139,789	75,637	71,127	64,152
Desarrollo Económico	14,569	27,147	41,715	27,949	27,084	13,766
Otras Industrias y Otros Asuntos Económicos	14,569	27,147	41,715	27,949	27,084	13,766
Otras no Clasificadas en Funciones Anteriores	200,503	5,828	206,331	198,324	197,939	8,007
Transacciones de la Deuda Pública / Costo Financiero de la Deuda	9,553	0	9,553	9,553	9,553	0
Transferencias, Participaciones y Aportaciones entre Diferentes Niveles y Ordenes de Gobierno	190,950	5,828	196,778	188,771	188,386	8,007
Total	5,123,289	0	5,123,289	3,988,303	3,703,948	1,134,986



San Pedro
Garza García

Municipio de San Pedro Garza García, N.L.
Informe de Avance de Gestión Financiera
Cuenta Pública 2023

Ley de Disciplina Financiera





IV.1. Estado de Situación Financiera Detallado - LDF

Formato 1

Al 31 de diciembre de:

(Miles de pesos)

Concepto	2023	2022	Concepto	2023	2022
ACTIVO			PASIVO		
Activo Circulante			Pasivo Circulante		
a. Efectivo y Equivalentes (a=a1+a2+a3+a4+a5+a6+a7)	2,669,798	2,041,024	a. Cuentas por Pagar a Corto Plazo (a=a1+a2+a3+a4+a5+a6+a7+a8+a9)	341,811	205,804
a1) Efectivo	942	925	a1) Servicios Personales por Pagar a Corto Plazo	-	-
a2) Bancos/Tesorería	526,318	250,397	a2) Proveedores por Pagar a Corto Plazo	297,836	173,751
a3) Bancos/Dependencias y Otros	-	-	a3) Contratistas por Obras Públicas por Pagar a Corto Plazo	2,183	1,876
a4) Inversiones Temporales (Hasta 3 meses)	2,138,540	1,785,705	a4) Participaciones y Aportaciones por Pagar a Corto Plazo	-	-
a5) Fondos con Afectación Específica	-	-	a5) Transferencias Otorgadas por Pagar a Corto Plazo	-	-
a6) Depósitos de Fondos de Terceros en Garantía y/o Administración	3,998	3,998	a6) Intereses, Comisiones y Otros Gastos de la Deuda Pública por Pagar a Corto Plazo	-	-
a7) Otros Efectivos y Equivalentes	-	-	a7) Retenciones y Contribuciones por Pagar a Corto Plazo	40,538	28,776
b. Derechos a Recibir Efectivo o Equivalentes (b=b1+b2+b3+b4+b5+b6+b7)	20,639	14,080	a8) Devoluciones de la Ley de Ingresos por Pagar a Corto Plazo	-	-
b1) Inversiones Financieras de Corto Plazo	-	-	a9) Otras Cuentas por Pagar a Corto Plazo	1,053	1,600
b2) Cuentas por Cobrar a Corto Plazo	-	-	b. Documentos por Pagar a Corto Plazo (b=b1+b2+b3)	-	-
b3) Deudores Diversos por Cobrar a Corto Plazo	20,636	14,078	b1) Documentos Comerciales por Pagar a Corto Plazo	-	-
b4) Ingresos por Recuperar a Corto Plazo	-	-	b2) Documentos con Contratistas por Obras Públicas por Pagar a Corto Plazo	-	-
b5) Deudores por Anticipos de la Tesorería a Corto Plazo	-	-	b3) Otros Documentos por Pagar a Corto Plazo	-	-
b6) Préstamos Otorgados a Corto Plazo	-	-	c. Porción a Corto Plazo de la Deuda Pública a Largo Plazo (c=c1+c2)	8,025	7,492
b7) Otros Derechos a Recibir Efectivo o Equivalentes a Corto Plazo	3	3	c1) Porción a Corto Plazo de la Deuda Pública	-	-
c. Derechos a Recibir Bienes o Servicios (c=c1+c2+c3+c4+c5)	168,811	278,052	c2) Porción a Corto Plazo de Arrendamiento Financiero	8,025	7,492
c1) Anticipo a Proveedores por Adquisición de Bienes y Prestación de Servicios a Corto Plazo	4,096	11,106	d. Títulos y Valores a Corto Plazo	-	-
c2) Anticipo a Proveedores por Adquisición de Bienes Inmuebles y Muebles a Corto Plazo	-	-	e. Pasivos Diferidos a Corto Plazo (e=e1+e2+e3)	11	11
c3) Anticipo a Proveedores por Adquisición de Bienes Intangibles a Corto Plazo	-	-	e1) Ingresos Cobrados por Adelantado a Corto Plazo	-	-
c4) Anticipo a Contratistas por Obras Públicas a Corto Plazo	164,718	266,946	e2) Intereses Cobrados por Adelantado a Corto Plazo	-	-
c5) Otros Derechos a Recibir Bienes o Servicios a Corto Plazo	-	-	e3) Otros Pasivos Diferidos a Corto Plazo	11	11
d. Inventarios (d=d1+d2+d3+d4+d5)	-	-	f. Fondos y Bienes de Terceros en Garantía y/o Administración a Corto Plazo (f=f1+f2+f3+f4+f5+f6)	39,595	8,503
d1) Inventario de Mercancías para Venta	-	-	f1) Fondos en Garantía a Corto Plazo	37,631	7,302
d2) Inventario de Mercancías Terminadas	-	-	f2) Fondos en Administración a Corto Plazo	-	1,201
d3) Inventario de Mercancías en Proceso de Elaboración	-	-	f3) Fondos Contingentes a Corto Plazo	-	-
d4) Inventario de Materias Primas, Materiales y Suministros para Producción	-	-	f4) Fondos de Fideicomisos, Mandatos y Contratos Análogos a Corto Plazo	-	-
d5) Bienes en Tránsito	-	-	f5) Otros Fondos de Terceros en Garantía y/o Administración a Corto Plazo	-	-
e. Almacenes	-	-	f6) Valores y Bienes en Garantía a Corto Plazo	-	-
f. Estimación por Pérdida o Deterioro de Activos Circulantes (f=f1+f2)	-	-	g. Provisiones a Corto Plazo (g=g1+g2+g3)	-	-
f1) Estimaciones para Cuentas Incobrables por Derechos a Recibir Efectivo o Equivalentes	-	-	g1) Provisión para Demandas y Juicios a Corto Plazo	-	-
f2) Estimación por Deterioro de Inventarios	-	-	g2) Provisión para Contingencias a Corto Plazo	-	-
g. Otros Activos Circulantes (g=g1+g2+g3+g4)	-	-	g3) Otras Provisiones a Corto Plazo	-	-
g1) Valores en Garantía	-	-	h. Otros Pasivos a Corto Plazo (h=h1+h2+h3)	413	368
g2) Bienes en Garantía (excluye depósitos de fondos)	-	-	h1) Ingresos por Clasificar	413	368
g3) Bienes Derivados de Embargos, Decomisos, Aseguramientos y Dación en Pago	-	-	h2) Recaudación por Participar	-	-
g4) Adquisición con Fondos de Terceros	-	-	h3) Otros Pasivos Circulantes	-	-
IA. Total de Activos Circulantes (IA = a + b + c + d + e + f + g)	2,859,248	2,333,156	IIA. Total de Pasivos Circulantes (IIA = a + b + c + d + e + f + g + h)	389,655	222,178



Municipio de San Pedro Garza García, N.L.
Informe de Avance de Gestión Financiera
Cuenta Pública 2023

IV.1. Estado de Situación Financiera Detallado – LDF

Formato 1

Al 31 de diciembre de:

(Miles de pesos)

Concepto	2023	2022	Concepto	2023	2022
Activo No Circulante			Pasivo No Circulante		
a. Inversiones Financieras a Largo Plazo	206,692	185,365	a. Cuentas por Pagar a Largo Plazo	-	-
b. Derechos a Recibir Efectivo o Equivalentes a Largo Plazo	-	-	b. Documentos por Pagar a Largo Plazo	-	-
c. Bienes Inmuebles, Infraestructura y Construcciones en Proceso	2,942,748	2,181,218	c. Deuda Pública a Largo Plazo	17,798	25,820
d. Bienes Muebles	1,306,644	1,223,967	d. Pasivos Diferidos a Largo Plazo	-	-
e. Activos Intangibles	114,284	92,673	e. Fondos y Bienes de Terceros en Garantía y/o en Administración a Largo Plazo.	-	-
f. Depreciación, Deterioro y Amortización Acumulada de Bienes	(1,240,867)	(1,086,891)	f. Provisiones a Largo Plazo	493,249	414,306
g. Activos Diferidos	60,414	60,414			
h. Estimación por Pérdida o Deterioro de Activos no Circulantes	-	-	II. Total de Pasivos No Circulantes (IIB = a + b + c + d + e + f)	511,048	440,126
i. Otros Activos no Circulantes	-	-			
IB. Total de Activos No Circulantes (IB = a + b + c + d + e + f + g + h + i)	3,389,915	2,656,746	II. Total del Pasivo (II = IIA + IIB)	900,702	662,304
I. Total del Activo (I = IA + IB)	6,249,163	4,989,902	HACIENDA PÚBLICA/PATRIMONIO		
			IIIA. Hacienda Pública/Patrimonio Contribuido (IIIA = a + b + c)	8,369	8,369
			a. Aportaciones	-	-
			b. Donaciones de Capital	8,369	8,369
			c. Actualización de la Hacienda Pública/Patrimonio	-	-
			IIIB. Hacienda Pública/Patrimonio Generado (IIIB = a + b + c + d + e)	5,340,091	4,319,228
			a. Resultados del Ejercicio (Ahorro/ Desahorro)	1,043,747	916,560
			b. Resultados de Ejercicios Anteriores	4,082,536	3,189,740
			c. Revalúos	60,971	60,971
			d. Reservas	-	-
			e. Rectificaciones de Resultados de Ejercicios Anteriores	152,837	151,958
			IIIC. Exceso o Insuficiencia en la Actualización de la Hacienda Pública/Patrimonio (IIIC=a+b)	-	-
			a. Resultado por Posición Monetaria	-	-
			b. Resultado por Tenencia de Activos no Monetarios	-	-
			III. Total Hacienda Pública/Patrimonio (III = IIIA + IIIB + IIIC)	5,348,461	4,327,598
			IV. Total del Pasivo y Hacienda Pública/Patrimonio (IV = II + III)	6,249,163	4,989,902



Municipio de San Pedro Garza García, N.L.
Informe de Avance de Gestión Financiera
Cuenta Pública 2023

IV.2. Estado Analítico de la Deuda Pública y Otros Pasivos - LDF
Formato 2

Del 1 de enero al 31 de diciembre de 2023

(Miles de pesos)

Denominación de la Deuda Pública y Otros Pasivos	Saldo	Disposiciones del Periodo (e)	Amortizaciones del Periodo (f)	Revaluaciones, Reclasificaciones y Otros Ajustes (g)	Saldo Final del Periodo (h)	Pago de Intereses del Periodo (i)	Pago de Comisiones y demás costos asociados durante el Periodo (j)
	al 31 de diciembre de 2022 (d)				h=d+e-f+g		
1. Deuda Pública (1=A+B)	33,312		(7,488)		25,824	2,064	
A. Corto Plazo (A=a1+a2+a3)	7,492		(7,488)	5,964	5,968		
a1) Instituciones de Crédito							
a2) Títulos y Valores							
a3) Arrendamientos Financieros	7,492		(7,488)	5,964	5,968		
B. Largo Plazo (B=b1+b2+b3)	25,820				19,856		
b1) Instituciones de Crédito							
b2) Títulos y Valores							
b3) Arrendamientos Financieros	25,820			(5,964)	19,856		
2. Otros Pasivos	628,992			245,887	874,879		
3. Total de la Deuda Pública y Otros Pasivos (3=1+2)	662,304				900,703		



IV.3. Informe Analítico de Obligaciones Diferentes de Financiamiento - LDF
Formato 3
Al 31 de diciembre de 2023
(Miles de pesos)

Denominación de las Obligaciones Diferentes de Financiamiento	Fecha del Contrato	Fecha de inicio del proyecto	Fecha de vencimiento del proyecto	Monto de la inversión	Plazo pactado meses	Monto promedio mensual de pago	Monto pagado al 31 de Diciembre 2023	Saldo por pagar al 31 de Diciembre 2023
A. Asociaciones Público Privadas (APP's)								
Thousand International Companies S.A. de C.V.	01-mar-15	01-mar-15	01-dic-26	380,447	142	796	354,627	25,820
Total				380,447		796	354,627	25,820
B. Otros Instrumentos 1								
Value Arrendadora S.A.DE.C.V. Sofom Er Valu	01-ago-23	01-ago-23	31-jul-27	214,740	48	4,471	26,842	187,897
Value Arrendadora S.A.DE.C.V. Sofom Er Valu	01-dic-22	01-dic-22	01-dic-26	94,081	48	1,958	24,256	69,824
Start Banregio S.A. de C.V. Sof Er Ban Gr Fi	24-ago-21	01-oct-21	30-sep-26	39,471	60	657	14,527	24,944
Start Banregio S.A. de C.V. Sof Er Ban Gr Fi	20-ago-21	20-ago-21	10-ago-26	10,164	60	170	5,080	5,084
Start Banregio S.A. de C.V. Sof Er Ban Gr Fi	20-ago-21	20-ago-21	20-jul-25	25,377	47	539	15,894	9,482
Start Banregio S.A. de C.V. Sof Er Ban Gr Fi	24-ago-21	01-oct-21	31-ene-25	14,498	40	362	8,042	6,456
Ssnl Servicios Sustentables NI S.A. de C.V.	01-ene-22	01-ene-22	31-dic-24	89,354	36	2,481	27,352	62,002
Documentación Integral, S.A. de C.V	27-ago-21	30-sep-21	29-sep-24	4,427	36	123	3,083	1,344
Regiomontana de Gas S.A.	01-ene-22	01-ene-22	29-sep-24	377	33	11	89	288
Apex Simulación y Tecnología S.A. de C.V.	01-ene-22	01-ene-22	29-sep-24	1,147	33	35	860	287
Forte Comunicaciones S.A. de C.V.	01-ene-22	01-ene-22	29-sep-24	17,299	33	525	12,561	4,737
Internacional Track de México S.A. de C.V.	16-ago-22	16-ago-22	29-sep-24	86	25	3	37	49
Climas y Calefacciones del Valle S.A. de C.V.	01-ene-23	01-ene-23	29-sep-24	416	21	20	208	208
Elevadores Schindler S.A. de C.V.	01-ene-23	01-ene-23	29-sep-24	309	21	15	171	138
Laura Patricia Ibarra Rodriguez	05-jul-23	05-jul-23	29-sep-24	2,125	15	143	850	1,275
Simple Pharma de Mexico, S.A. de C.V.	01-abr-23	01-abr-23	29-sep-24	1,529	18	85	456	1,073
Garza García y Asociados Bufete Jur. S.C.	01-abr-23	01-abr-23	29-sep-24	3,800	18	211	3,631	169
Clean Alta S.A de C.V	30-may-23	08-ago-23	29-sep-24	17,147	14	1,247	6,810	10,337
Psicree, Psicología Crec y Ed S de RL	01-jul-23	01-jul-23	29-sep-24	1,061	15	71	373	689
Value Arrendadora S.A. de C.V. Sofom E	27-sep-21	27-sep-21	21-sep-24	34,834	36	972	23,222	11,611



San Pedro
Garza García

Municipio de San Pedro Garza García, N.L.
Informe de Avance de Gestión Financiera
Cuenta Pública 2023

Informe Analítico de Obligaciones Diferentes de Financiamiento - LDF

Formato 3

Al 31 de diciembre de 2023

(Miles de pesos)

Denominación de las Obligaciones Diferentes de Financiamiento	Fecha del Contrato	Fecha de inicio del proyecto	Fecha de vencimiento del proyecto	Monto de la inversión	Plazo pactado meses	Monto promedio mensual de pago	Monto pagado al 31 de Diciembre 2023	Saldo por pagar al 31 de Diciembre 2023
Gissamex, S.A. de C.V.	16-feb-23	16-feb-23	16-sep-24	3,306	19	174	1,827	1,479
Cartodata 2.0, S.C.	08-abr-22	08-abr-22	09-sep-24	19,670	29	676	12,887	6,783
Qualitas Compañía de Seguros S.A. de C.V.	17-jul-23	31-jul-23	31-jul-24	5,099	12	424	2,225	2,874
Jauregui Ruiz Oddir	30-jun-23	01-jul-23	30-jun-24	702	12	58	293	410
Ignacio Garcia Ugarte	30-jun-23	01-jul-23	30-jun-24	689	12	57	287	402
Gerardo Guadalupe Elizondo Guajardo	30-jun-23	01-jul-23	30-jun-24	498	12	41	207	290
Herberto Reyes Sepulveda	30-jun-23	01-jul-23	30-jun-24	498	12	41	235	263
Eliud Gerardo Alcalá Gamez	30-jun-23	01-jul-23	30-jun-24	554	12	46	231	323
Galvan Villanueva Karla Cecilia	30-jun-23	01-jul-23	30-jun-24	292	12	24	131	161
Dade Reyes Arturo Travis	30-jun-23	01-jul-23	30-jun-24	383	12	32	159	223
Garay Mendoza Domingo	30-jun-23	01-jul-23	30-jun-24	498	12	41	358	140
Eduardo Salvador Gomez Garcia	30-jun-23	01-jul-23	30-jun-24	498	12	41	207	290
Gonzalez Treviño Gerardo	30-jun-23	01-jul-23	30-jun-24	498	12	41	207	290
Carolina Gonzalez Carrillo	30-jun-23	01-jul-23	30-jun-24	383	12	32	159	223
Jose de Jesus Hinojosa Alonso	30-jun-23	01-jul-23	30-jun-24	383	12	32	159	223
Maria de Los Angeles Garcia Rodriguez	30-jun-23	01-jul-23	30-jun-24	600	12	50	253	347
123Mobilite, S.A.P.I. de C.V.	30-jun-23	01-jul-23	30-jun-24	1,601	12	133	800	800
Carlos Garza Garibay	30-jun-23	01-jul-23	30-jun-24	525	12	44	51	474
Domingo Ulises de Luna Paz	30-jun-23	01-jul-23	30-jun-24	301	12	25	209	92



Municipio de San Pedro Garza García, N.L.
Informe de Avance de Gestión Financiera
Cuenta Pública 2023

Informe Analítico de Obligaciones Diferentes de Financiamiento - LDF

Formato 3

Al 31 de diciembre de 2023

(Miles de pesos)

Denominación de las Obligaciones Diferentes de Financiamiento	Fecha del Contrato	Fecha de inicio del proyecto	Fecha de vencimiento del proyecto	Monto de la inversión	Plazo pactado meses	Monto promedio mensual de pago	Monto pagado al 31 de Diciembre 2023	Saldo por pagar al 31 de Diciembre 2023
Ancer Ochoa Jorge Abraham	26-jun-23	01-jul-23	30-jun-24	110	12	9	18	92
Jose Luis Gonzalez Perez	30-jun-23	01-jul-23	30-jun-24	165	12	14	-	165
Axel Ramon Schwartz Velasco	30-jun-23	01-jul-23	30-jun-24	440	12	37	173	267
Reyna Guerra Jose Manuel	01-jun-23	01-jul-23	30-jun-24	500	12	42	331	169
Inmobiliaria Geneo, Sa de C.V.	01-dic-22	01-dic-22	31-may-24	1,605	18	89	744	860
Soluciones Digitales de Mexico, S.C.	30-may-23	01-jun-23	31-may-24	501	12	42	261	240
Asociacion Alzheimer de Mty. A.C.	24-may-23	24-may-23	24-may-24	309	12	26	223	86
Proveedora Esc. y de Of de NI S.A. de C.V.	11-may-23	11-may-23	30-abr-24	3,600	12	308	838	2,762
Christus Muguerza Sistemas Hospitalarios	01-may-23	01-may-23	30-abr-24	2,414	12	201	1,118	1,296
Plantasfalto S.A. de C.V.	20-jul-23	20-jul-23	30-abr-24	61,735	9	6,585	30,700	31,035
Plantasfalto S.A. de C.V.	20-jul-23	20-jul-23	30-abr-24	4,233	9	451	2,131	2,102
Centro Eure S.C.	12-may-23	15-may-23	31-mar-24	3,963	11	375	2,642	1,321
Simple Pharma de Mexico, S.A. de C.V.	14-mar-23	01-abr-23	31-mar-24	150	12	12	68	82
Endo Laser Microquirurgico, S.A. de C.V.	14-mar-23	01-abr-23	31-mar-24	600	12	50	599	1
Editorial Monterrey S.A.	12-ago-23	12-ago-23	31-mar-24	1,161	8	152	697	464
Gizenet S.A. de C.V.	24-mar-23	26-mar-23	25-mar-24	1,364	12	114	1,137	227
Cyan Media Lab, S.A. de C.V.	15-may-23	15-mar-24	15-mar-24	1,334	1	1,334	934	400
Escuela de Esp. Para Contadores Pro. Ac	01-dic-22	01-dic-22	28-feb-24	1,246	15	83	732	515
Jesús Gómez de León	15-nov-22	15-nov-22	14-feb-24	1,205	15	80	1,124	80
Estancia La Sierra Para Pac.Psiquia.A.C.	01-ene-22	01-ene-22	31-dic-23	1,584	24	66	809	776



San Pedro
Garza García

Municipio de San Pedro Garza García, N.L.
Informe de Avance de Gestión Financiera
Cuenta Pública 2023

Informe Analítico de Obligaciones Diferentes de Financiamiento - LDF

Formato 3

Al 31 de diciembre de 2023

(Miles de pesos)

Denominación de las Obligaciones Diferentes de Financiamiento	Fecha del Contrato	Fecha de inicio del proyecto	Fecha de vencimiento del proyecto	Monto de la inversión	Plazo pactado meses	Monto promedio mensual de pago	Monto pagado al 31 de Diciembre 2023	Saldo por pagar al 31 de Diciembre 2023
Alarmas y Protección Integral de México	01-ene-22	01-ene-22	31-dic-23	55	24	2	-	55
Recursos Humanos Nacionales, S.A. de C.V.	01-ene-22	01-ene-22	31-dic-23	1,530	24	64	1,496	34
Sanivac del Norte S.A. de C.V.	01-ene-22	01-ene-22	31-dic-23	1,148	24	48	591	557
Alarmas y Protección Integral de México	04-ene-22	04-ene-22	31-dic-23	110	24	5	101	9
Gama Elevadores Mex. Americanos S.A. de C.V.	08-abr-22	01-ago-22	31-dic-23	79	17	5	-	79
Hospital de Ginecología y Obstetr Sa de	23-dic-22	01-ene-23	31-dic-23	30,000	12	2,505	29,980	20
H. S. P San Pedro Hospital S.A. de C.V.	20-dic-22	01-ene-23	31-dic-23	24,000	12	2,004	22,984	1,016
Christus Mugerza Sistemas Hospitalarios	12-dic-22	01-ene-23	31-dic-23	31,000	12	2,589	661	30,339
Fundación Santos y de La Garza Evia IBP	20-dic-22	01-ene-23	31-dic-23	10,000	12	835	9,048	952
Servicios Gasolineros de México S.A. de C.V.	30-nov-22	01-ene-23	31-dic-23	80,000	12	6,681	75,212	4,788
Gpl Consultores, S.C.	12-ene-23	12-ene-23	31-dic-23	557	12	48	232	325
Interfactura SAPI S.A de C.V.	16-dic-22	01-dic-23	31-dic-23	237	1	241	175	62
Cargo Móvil, SAPI de C.V.	06-dic-22	01-ene-23	31-dic-23	464	12	39	351	113
Internacional Track De Mexico S.A DE C.V.	01-ene-23	01-ene-23	31-dic-23	1,562	12	130	1,476	86
Servicios de Apoyo Metropolitano S.A. de C.V.	23-ene-23	23-ene-23	31-dic-23	565	11	50	91	474
Alarmas y Productos S.A de C.V.	01-sep-22	01-sep-22	31-dic-23	36	16	2	-	36
Park Up SAPI De C.V.	01-ene-23	01-ene-23	31-dic-23	1,240	12	104	1,097	143
Simeprode	01-ene-23	01-ene-23	31-dic-23	12,870	12	1,075	12,850	20
Arturo Gonzalez Villarreal	01-ene-23	01-ene-23	31-dic-23	360	12	30	331	29



San Pedro
Garza García

Municipio de San Pedro Garza García, N.L.
Informe de Avance de Gestión Financiera
Cuenta Pública 2023

Informe Analítico de Obligaciones Diferentes de Financiamiento - LDF

Formato 3

Al 31 de diciembre de 2023

(Miles de pesos)

Denominación de las Obligaciones Diferentes de Financiamiento	Fecha del Contrato	Fecha de inicio del proyecto	Fecha de vencimiento del proyecto	Monto de la inversión	Plazo pactado meses	Monto promedio mensual de pago	Monto pagado al 31 de Diciembre 2023	Saldo por pagar al 31 de Diciembre 2023
Recursos Humanos Nacionales, S.A. de C.V.	01-may-23	01-may-23	31-dic-23	850	8	106	768	81
Poder Judicial del Estado, N.L.	01-feb-23	01-feb-23	31-dic-23	794	11	73	76	718
Poder Judicial del Estado, N.L.	01-ene-23	01-ene-23	31-dic-23	381	12	32	93	288
Antonio Guajardo Lara	25-ene-23	25-ene-23	30-dic-23	1,566	11	140	666	900
Jeremi Alan de la Cruz Vásquez	17-jul-23	17-dic-23	17-dic-23	840	1	840	761	79
Soporte Medico Movil, S.A. De C.V.	02-may-23	02-may-23	15-dic-23	1,305	7	175	535	770
Servicios Integrados del Noreste S.A. de C.V.	20-jun-23	20-jun-23	15-dic-23	1,653	6	282	919	734
Constructora Treku, S.A. de C.V.	05-may-23	09-jun-23	09-dic-23	1,700	6	282	654	1,046
Grupo Mva Monterrey, S.A. de C.V.	25-feb-22	01-abr-22	30-sep-23	1,302	18	72	-	1,302
Garza Garcia y Asociados Bufete Jur. Sc	28-jun-22	28-jun-22	31-ago-23	2,537	14	180	2,255	282
Jose de Jesus Bernardo Aguado Santos	01-jul-22	01-jul-22	30-jun-23	477	12	40	-	477
Ar Radiologia Integral, Sapi de C.V.	25-abr-23	01-may-23	31-may-23	250	1	253	210	40
Subtotal B. Otros Instrumentos 1				906,901		45,117	404,126	502,775



San Pedro
Garza García

Municipio de San Pedro Garza García, N.L.
Informe de Avance de Gestión Financiera
Cuenta Pública 2023

Informe Analítico de Obligaciones Diferentes de Financiamiento - LDF
Formato 3
Al 31 de diciembre de 2023
(Miles de pesos)

CONTRATO	Denominación de Las Obligaciones Diferentes de Financiamiento	Fecha del Contrato	Fecha de inicio del proyecto	Fecha de vencimiento del proyecto	Monto de la inversión	Plazo pactado (Días)	Monto promedio mensual de pago	Monto pagado al 31 de Diciembre de 2023	Saldo por pagar al 31 de Diciembre de 2023
B. Otros Instrumentos 2.									
MSP-OPM-RP-058/23-CP	R remodelación de Las Oficinas de La Dirección de Asuntos Jurídicos, en El Municipio de San Pedro Garza García, N.L.	01-dic-23	04-dic-23	29-ago-24	42,500	270	3,350	12,320	30,180
MSP-OPM-RP-PC-057/23-CP	Regeneración Parque Jardines Del Valle (Etapa III) Mas Mobiliario, en El Municipio de San Pedro Garza García, N.L.	01-dic-23	04-dic-23	30-jun-24	11,362	210	1,151	2,910	8,453
MSP-OPM-RP-050/23-CP	Pluvial La Leona / Complemento de Equipamiento Estacionamiento La Leona, en El Municipio de San Pedro Garza García, N.L.	09-nov-23	13-nov-23	10-may-24	9,000	180	1,064	2,184	6,816
MSP-OPM-RP-046/23-CP	Obra Civil y Eléctrica Para El Bajado de Cables en El Centro de Salud / Bajada de Cableado Del Centro de Salud, en El Municipio de San Pedro Garza García, Nuevo León.	27-oct-23	30-oct-23	25-abr-24	5,000	180	591	984	4,016
MSP-OPM-RP-124/22-CP	Distrito Canteras, Construcción Candi V, en el Municipio de San Pedro Garza García, N.L.	24-ene-23	30-ene-23	29-mar-24	33,720	425	1,688	16,081	17,639
MSP-OPM-RP-024/23-CP	Hincados Cruca Daltile y Cruca Calle Oro y Tramites Con Kansas City, en el Municipio de San Pedro Garza García, N.L.	27-jun-23	03-jul-23	28-mar-24	18,500	270	1,458	8,689	9,811
MSP-OPM-RP-025/23-CP	Pluvial Alejandro VI Construcción de de sarenador y Rejilla Captadora Prof. Clouthier Oriente Limite Con Monterrey y Estabilización de Talud en Área de Vialidad en Ave. Clouthier y Calle Alejandro Sexto, Col. Villas del Obispo, en el Municipio de San Pedro Garza García, N.L.	27-jun-23	03-jul-23	28-mar-24	14,500	270	1,143	8,430	6,070
MSP-OPM-RP-055/23-IR	Completemo de Restauración de La Capilla Monica Rodríguez, Ubicada en El Casco Urbano, en El Municipio de San Pedro Garza García, N.L.	03-nov-23	06-nov-23	04-mar-24	3,800	120	674	1,013	2,787
MSP-OPM-RP-123/22-CP	Distrito Lázaro Garza Ayala Fase 1-Rehabilitación de Parques, en el Municipio de San Pedro Garza García, N.L.	24-ene-23	30-ene-23	28-feb-24	76,490	395	4,121	57,339	19,150
MSP-OPM-RP-065/23-AD	Supervisión Arquitectónica de Paradas de Transporte Público y Señalética en Casco, en San Pedro Garza García, N.L.	07-dic-23	07-dic-23	04-feb-24	99	60	35	-	99
MSP-OPM-RP-063/23-AD	Estudios Preliminares / Comandancia Poniente de La Secretaría Pública, en El Municipio de San Pedro Garza García, N.L.	08-dic-23	08-dic-23	01-feb-24	313	56	119	-	313
MSP-OPM-RP-122/22-CP	Calle Río Colorado, Río Orinoco y Río Moctezuma / Regeneración Peatonal Centrito Fase 1, en el Municipio de San Pedro Garza García, N.L.	19-ene-23	23-ene-23	22-ene-24	88,462	365	5,157	44,573	43,889
MSP-OPM-RP-049/23-IR	Proyecto Ejecutivo Rescate de Parque Poniente Verde, Colonia Villitas Del Obispo, en San Pedro Garza García, N.L.	19-oct-23	23-oct-23	20-ene-24	1,000	90	236	141	859
MSP-OPM-RP-053/23-AD	Proyecto Arquitectónica Lote 3 Centro Integral Canteras, en El Municipio de San Pedro Garza García, N.L.	17-nov-23	17-nov-23	15-ene-24	483	60	171	272	211
MSP-OPM-RP-118/22-CP	Supervisión Externa para la Obra Regeneración Peatonal Centrito / Regeneración Peatonal Centrito Fase 1, en El Municipio de San Pedro Garza García, N.L.	15-dic-22	16-dic-22	14-ene-24	11,000	395	593	8,938	2,062



San Pedro
Garza García

Municipio de San Pedro Garza García, N.L.
Informe de Avance de Gestión Financiera
Cuenta Pública 2023

Informe Analítico de Obligaciones Diferentes de Financiamiento - LDF
Formato 3
Al 31 de diciembre de 2023
(Miles de pesos)

CONTRATO	Denominación de Las Obligaciones Diferentes de Financiamiento	Fecha del Contrato	Fecha de inicio del proyecto	Fecha de vencimiento del proyecto	Monto de la inversión	Plazo pactado (Días)	Monto promedio mensual de pago	Monto pagado al 31 de Diciembre de 2023	Saldo por pagar al 31 de Diciembre de 2023
MSP-OPM-RP-064/23-AD	Estudio de Análisis de Riesgo de Construcción Para Obra Nueva Del Edificio de La Dirección General de Asuntos Jurídicos, en San Pedro Garza García, N.L.	08-dic-23	08-dic-23	06-ene-24	59	30	42	-	59
MSP-OPM-RP-051/23-IR	Desmantelamiento Conjunto Dif / Remodelación de Conjunto Dif (Oficinas Dif, Candi 1, Sipinna y Asistencia Social), en El Municipio de San Pedro Garza García, N.L.	03-nov-23	06-nov-23	04-ene-24	1,500	60	532	520	980
MSP-OPM-RP-052/23-IR	Demolición de Las Oficinas de Asuntos Jurídicos 2 / Remodelación de Las Oficinas de La Dirección General de Asuntos Jurídicos, en El Municipio de San Pedro Garza García, N.L.	03-nov-23	06-nov-23	04-ene-24	1,500	60	532	117	1,383
MSP-OPM-RP-028/23-CP	Construcción de Parque Cañada Tampiquito, en el Municipio de San Pedro Garza García, N.L.	27-jun-23	03-jul-23	29-dic-23	7,432	180	879	4,759	2,673
MSP-OPM-RP-112/22-CP	Supervisión Externa para la Obra / Regeneración de Casco (Plaza Naranja, Plaza Juárez y Calles) Fase 1, en San Pedro Garza García, N.L.	25-nov-22	28-nov-22	27-dic-23	11,000	395	583	9,041	1,959
MSP-OPM-RP-060/23-AD	Estudios Preliminares de Drenaje Sanitario Los Pinos, en El Municipio de San Pedro Garza García, N.L.	17-nov-23	21-nov-23	20-dic-23	483	30	342	-	483
MSP-OPM-RP-044/23-AD	Proyecto Ejecutivo de Bajada de Cableado Del Centro de Salud / Bajada de Cableado Del Centro de Salud, en San Pedro Garza García, N.L.	14-ago-23	15-ago-23	16-dic-23	400	124	69	-	400
MSP-OPM-RP-059/23-AD	Instalación de Cámaras de Seguridad / Construcción de Parque Cañada, Barrancas-Tampiquito, en El Municipio de San Pedro Garza García, N.L.	15-nov-23	16-nov-23	13-dic-23	400	28	304	-	400
MSP-OPM-RP-116/22-CP	Calle Orinoco y Calle Grijalva / Regeneración Peatonal Centrito, Fase 1, en El Municipio de San Pedro Garza García, N.L.	09-dic-22	13-dic-22	13-dic-23	107,815	366	6,269	76,007	31,807
MSP-OPM-RP-016/23-AD	Supervisión Arquitectónica en Distrito Lázaro Garza Ayala Fase 1-Rehabilitación de Parques, en San Pedro Garza García, N.L.	13-mar-23	13-mar-23	07-dic-23	447	270	35	49	398
MSP-OPM-RP-114/22-CP	Calle Mississippi Al Ote / Regeneración Peatonal Centrito Fase 1, en El Municipio de San Pedro Garza García, N.L.	02-dic-22	05-dic-22	04-dic-23	56,987	365	3,322	37,303	19,685
MSP-OPM-RP-107/22-CP	Calle Tamazunchale Norte/ Regeneración Peatonal Centrito Fase 1, en El Municipio de San Pedro Garza García, N.L.	21-nov-22	28-nov-22	27-nov-23	87,526	365	5,103	51,627	35,900
MSP-OPM-RP-109/22-CP	Dictamen Asignación y Supervisión para la Migración de Infraestructura de Telecomunicaciones y Planos As Built / Regeneración Peatonal Centrito Fase 1, en San Pedro Garza García, N.L.	25-nov-22	28-nov-22	27-nov-23	1,867	365	109	1,060	807



San Pedro
Garza García

Municipio de San Pedro Garza García, N.L.
Informe de Avance de Gestión Financiera
Cuenta Pública 2023

Informe Analítico de Obligaciones Diferentes de Financiamiento - LDF
Formato 3
Al 31 de diciembre de 2023
(Miles de pesos)

CONTRATO	Denominación de Las Obligaciones Diferentes de Financiamiento	Fecha del Contrato	Fecha de inicio del proyecto	Fecha de vencimiento del proyecto	Monto de la inversión	Plazo pactado (Días)	Monto promedio mensual de pago	Monto pagado al 31 de Diciembre de 2023	Saldo por pagar al 31 de Diciembre de 2023
MSP-OPM-RP-110/22-CP	Dictamen Asignación y Supervisión para la Migración de Infraestructura de Telecomunicaciones y Planos As Built / Regeneración de Casco (Plaza Naranjo, Plaza Juárez y Calles) Fase 1, en San Pedro Garza García, N.L.	25-nov-22	28-nov-22	27-nov-23	2,434	365	142	1,291	1,143
MSP-OPM-RP-111/22-CP	Calle Mississippi Al Pie / Regeneración Peatonal Centrito Fase 1, en El Municipio de San Pedro Garza García, N.L.	25-nov-22	28-nov-22	27-nov-23	106,863	365	6,230	72,432	34,431
MSP-OPM-RP-125/22-AD	Supervisión Externa para la Obra de Parque Clouthier Fase 2 y 3, Incluye: Parque de Beisbol / Rehabilitación de Parque Clouthier Fase 2 y Fase 3, en San Pedro Garza García, N.L.	18-nov-22	22-nov-22	21-nov-23	7,951	365	464	7,735	215
MSP-OPM-RP-103/22-CP	Calle Juárez Sur y Libertad Al Poniente / Regeneración de Casco (Plaza Naranjo, Plaza Juárez y Calles) Fase 1, en El Municipio de San Pedro Garza García, Nuevo León.	16-nov-22	21-nov-22	20-nov-23	62,135	365	3,623	35,595	26,540
MSP-OPM-RP-104/22-CP	Calle Morelos y Libertad Al Oriente / Regeneración de Casco (Plaza Naranjo, Plaza Juárez y Calles) Fase 1, en El Municipio de San Pedro Garza García, N.L.	15-nov-22	21-nov-22	20-nov-23	46,395	365	2,705	28,648	17,747
MSP-OPM-RP-121/22-CP	La Nueva Vasconcelos Fase 2 Consistente en Rehabilitación de Banquetas, Pavimento Hidráulico, Arbolado, Reubicar de derechos de Vía Aéreas A Subterráneos de Empresas o Entidades Públicas y Privadas de Energía Eléctrica y Telecomunicaciones, en el Municipio de San Pedro Garza García, N.L.	19-ene-23	23-ene-23	18-nov-23	100,000	300	7,093	63,532	36,468
MSP-OPM-RP-096/22-CP	Calle Tamazunchale Sur/ Regeneración Peatonal Centrito Fase 1, en el Municipio de San Pedro Garza García, N.L.	03-nov-22	07-nov-22	06-nov-23	84,091	365	4,903	50,429	33,662
MSP-OPM-RP-001/23-AD	Supervisión Arquitectónica en Casco San Pedro, en El Municipio de San Pedro Garza García, N.L.	31-ene-23	01-feb-23	31-oct-23	447	273	35	346	101
MSP-OPM-RP-048/23-AD	Desmantelamiento de las Oficinas de Tesorería / Remodelación de Las Oficinas de Tesorería, en el Municipio de San Pedro Garza García, N.L.	29-sep-23	02-oct-23	31-oct-23	483	30	342	407	75
MSP-OPM-RP-093/22-CP	Calle Independencia/ Regeneración de Casco (Plaza Naranjo, Plaza Juárez y Calles) Fase 1, en el Municipio de San Pedro Garza García, N.L.	26-oct-22	31-oct-22	31-oct-23	69,007	366	4,012	57,601	11,406
MSP-OPM-RP-095/22-CP	Plaza Juárez y Calles (Juárez, Libertad y Morelos) / Regeneración de Casco (Plaza Naranjo, Plaza Juárez y Calles) Fase 1 en el Municipio de San Pedro Garza García, N.L.	26-oct-22	31-oct-22	31-oct-23	47,520	366	2,763	27,351	20,169
MSP-OPM-RP-126/22-AD	Dictamen, Asignación y Supervisión para la Migración de Infraestructura de Telecomunicaciones y Planos As Built / la Nueva Vasconcelos Fase 2 Consiste en Rehabilitación de Banquetas, Pavimento Hidráulico, Arbolado, Reubicar Derechos de Vía Aéreas A Subterráneos de Empresas O Entidades Públicas y Privadas de Energía Eléctrica y Telecomunicaciones, en San Pedro Garza García, N.L.	15-dic-22	31-ene-23	31-oct-23	447	274	35	-	447



San Pedro
Garza García

Municipio de San Pedro Garza García, N.L.
Informe de Avance de Gestión Financiera
Cuenta Pública 2023

Informe Analítico de Obligaciones Diferentes de Financiamiento - LDF
Formato 3
Al 31 de diciembre de 2023
(Miles de pesos)

CONTRATO	Denominación de Las Obligaciones Diferentes de Financiamiento.	Fecha del Contrato	Fecha de inicio del proyecto	Fecha de vencimiento del proyecto	Monto de la inversión	Plazo pactado (Días)	Monto promedio mensual de pago	Monto pagado al 31 de Diciembre de 2023	Saldo por pagar al 31 de Diciembre de 2023
MSP-OPM-RP-054/23-AD	Obras Complementarias del Casco, Comprende: Super Parada Corregidora, Acceso Gimnasio Jesús F. González y Banqueta Bajos Del Palacio, en el Municipio de San Pedro Garza García, N.L.	25-sep-23	25-sep-23	24-oct-23	483	30	342	-	483
MSP-OPM-RP-003/23-CP	Corredores Verdes, Parque Clouthier Fase 1, 2 y 3, en El Municipio de San Pedro Garza García, N.L.	21-mar-23	27-mar-23	22-oct-23	7,591	210	769	6,316	1,274
MSP-OPM-RP-105/22-CP	Construcción Del Centro de Salud y Bienestar, en El Área Poniente, en El Municipio de San Pedro Garza García, N.L.	15-nov-22	21-nov-22	16-oct-23	45,000	330	2,902	31,375	13,625
MSP-OPM-RP-033/23-AD	Bajada de Cableado de San Pedro Net en Distrito Centro Valle, en San Pedro Garza García, N.L.	01-ago-23	01-ago-23	15-oct-23	6,873	76	1,325	2,062	4,811
MSP-OPM-RP-038/23-AD	Estudios de Movilidad Para El Proyecto Distrito Canteras, en San Pedro Garza García, N.L.	14-sep-23	15-sep-23	15-oct-23	120	31	82	-	120
MSP-OPM-RP-091/22-CP	Rehabilitación Parque Naranja y Sus Calles (Miguel Hidalgo, Niños Héroes y Corregidora) Regeneración de Casco (Plaza Naranja, Plaza Juárez y Calles) Fase 1, Casco Urbano, en el Municipio de San Pedro Garza García, N.L.	30-sep-22	07-oct-22	06-oct-23	55,080	365	3,211	30,953	24,127
MSP-OPM-RP-022/23-IR	Proyecto Ejecutivo / Complemento Exterior de l Edificio de Presidencia, en San Pedro Garza García, N.L.	03-jul-23	03-jul-23	03-oct-23	584	93	136	372	222
MSP-OPM-RP-PC-038/23-AD	Proyecto Ejecutivo / Banqueta Humberto Junco, en San Pedro Garza García, N.L.	20-jun-23	20-jun-23	17-sep-23	400	90	95	278	122
MSP-OPM-RP-034/23-AD	Bajada de Cableado de San Pedro Net en Vasconcelos T3, en el Municipio de San Pedro Garza García, N.L.	15-jul-23	15-jul-23	15-sep-23	1,309	63	442	274	1,035
MSP-OPM-RP-071/22-CP	Clouthier F3 Oc-05 Cancha de Fútbol /Rehabilitación de Parque Clouthier Fase 2 y Fase 3, en San Pedro Garza García, N.L.	15-ago-22	17-ago-22	15-sep-23	33,000	395	1,778	31,255	1,745
MSP-OPM-RP-086/22-CP	C 07 Arborización, Jardines y Mobiliario/ Rehabilitación de Parque Clouthier Fase 2 y Fase 3, en el Municipio de San Pedro Garza García, N.L.	03-nov-22	14-nov-22	09-sep-23	34,014	300	2,413	30,192	3,821
MSP-OPM-RP-020/23-IR	Proyecto Ejecutivo / Remodelación de Conjunto Dif (Oficinas Dif. Cndi 1, Sipinna y Asistencia Social), en San Pedro Garza García, N.L.	01-jun-23	05-jun-23	02-sep-23	1,266	90	299	618	648
MSP-OPM-RP-021/23-IR	Proyecto Ejecutivo / Complemento de Equipamiento Estacionamiento La Laona, en San Pedro Garza García, N.L.	01-jun-23	05-jun-23	02-sep-23	1,230	90	291	688	542
MSP-OPM-RP-032/23-AD	Bajada de Cableado en San Pedro Net en Casco San Pedro, en el Municipio de San Pedro Garza García, N.L.	01-jul-23	01-jul-23	01-sep-23	3,070	63	1,037	876	2,194
MSP-OPM-RP-072/22-CP	Clouthier F3 Oc-06 Canchas y Polígono Cromo /Rehabilitación de Parque Clouthier Fase 2 y Fase 3, en San Pedro Garza García, N.L.	19-ago-22	26-ago-22	25-ago-23	30,661	365	1,788	23,833	6,829



San Pedro
Garza García

Municipio de San Pedro Garza García, N.L.
Informe de Avance de Gestión Financiera
Cuenta Pública 2023

Informe Analítico de Obligaciones Diferentes de Financiamiento - LDF
Formato 3
Al 31 de diciembre de 2023.
(Miles de pesos)

CONTRATO	Denominación de Las Obligaciones Diferentes de Financiamiento	Fecha del Contrato	Fecha de inicio del proyecto	Fecha de vencimiento del proyecto	Monto de la inversión	Plazo pactado (Días)	Monto promedio mensual de pago	Monto pagado al 31 de Diciembre de 2023	Saldo por pagar al 31 de Diciembre de 2023
MSP-OPM-RP-043/23-AD	Instalación de Cámaras de Vigilancia en Parque Clouthier, en el Municipio de San Pedro Garza García, N.L.	10-jul-23	10-jul-23	10-ago-23	884	32	588	241	643
MSP-OPM-RP-015/23-IR	Proyecto Ejecutivo para La Remodelación de Las Oficinas de La Dirección General de Asuntos Jurídicos / Remodelación de Las Oficinas de La Dirección General de Asuntos Jurídicos, en el Municipio de San Pedro Garza García, N.L.	24-abr-23	02-may-23	30-jul-23	624	90	148	516	108
MSP-OPM-RP-055/22-CP	Clouthier F2 Oc-01 Área de Parque/Rehabilitación de Parque Clouthier Fase 2 y Fase 3, en el Municipio de San Pedro Garza García, N.L.	07-jul-22	18-jul-22	30-jul-23	38,384	378	2,161	31,594	6,789
MSP-OPM-RP-056/22-AD	Clouthier F2 Oc-02 Área de Estacionamiento/Rehabilitación de Parque Clouthier Fase 2 y Fase 3, en el Municipio de San Pedro Garza García, N.L.	03-abr-23	05-abr-23	30-jul-23	11,893	117	2,163	7,689	4,204
MSP-OPM-RP-061/22-CP	Clouthier F2 Oc-03 Campo de Beisbol / Rehabilitación de Parque Clouthier Fase 2 y Fase 3, en el Municipio de San Pedro Garza García, Nuevo León, (Parque Clouthier F2 Oc-3 Parque Baseball/Remodelación de Parque de Beisbol Revolución San Pedro 400).	15-jul-22	22-jul-22	21-jul-23	43,250	365	2,522	35,052	8,198
MSP-OPM-RP-PC-030/23-AD	Proyecto Ejecutivo / Etapa 2 Centro Comunitario El Obispo, en San Pedro Garza García, N.L.	22-may-23	29-may-23	18-jul-23	281	51	109	73	188
MSP-OPM-RP-PC-007/23-AD	Proyecto Ejecutivo Cancha Digna para Todos en Tampiquito, en San Pedro Garza García, N.L.	17-abr-23	17-abr-23	17-jul-23	447	92	103	357	90
MSP-OPM-RP-063/22-CP	Remodelación de Las Oficinas Municipales Localizadas en el Edificio de Palacio de Justicia de l Estado, en San Pedro Garza García, Nuevo León.	15-jul-22	22-jul-22	20-jun-23	16,499	334	1,051	11,343	5,156
MSP-OPM-RP-PC-014/23-AD	Proyecto Ejecutivo Ecoparque Arroyo Residencial Chipinque- Proyecto de Regeneración Chipinque 1er Sector, en San Pedro Garza García, N.L.	01-mar-23	01-mar-23	31-may-23	375	92	87	346	29
MSP-OPM-RP-PC-006/23-AD	Banquetas Santo Tomás, en San Pedro Garza García, N.L.	01-mar-23	01-mar-23	30-may-23	267	91	62	77	190
MSP-OPM-RP-PC-008/23-AD	Proyecto Ejecutivo Transformación Parque San Judas-Morelos y Puebla, en San Pedro Garza García, N.L.	28-feb-23	01-mar-23	29-may-23	447	90	106	342	105
MSP-OPM-RP-017/23-AD	Proyecto Ejecutivo / Complemento de Restauración de La Capilla "Mónica Rodríguez" Ubicada en el Casco Urbano, en San Pedro Garza García, N.L.	27-mar-23	27-mar-23	25-may-23	300	60	106	226	74
MSP-OPM-RP-PC-082/22-CP	Parque Chipinquito, Colonia Valle de Chipinque, en El Municipio de San Pedro Garza García, N.L.	09-sep-22	19-sep-22	17-mar-23	4,757	180	562	3,322	1,435
MSP-OPM-RP-PC-092/22-IR	Pocket Park de la "Y" de Río de la Plata, Río Potomac y Río Balsas, y en la "Y" de Río Caura y Río Danubio, en El Municipio de San Pedro Garza García, N.L.	20-sep-22	26-sep-22	23-ene-23	2,292	120	406	1,409	883



San Pedro
Garza García

Municipio de San Pedro Garza García, N.L.
Informe de Avance de Gestión Financiera
Cuenta Pública 2023

Informe Analítico de Obligaciones Diferentes de Financiamiento - LDF
Formato 3
Al 31 de diciembre de 2023
(Miles de pesos)

CONTRATO	Denominación de Las Obligaciones Diferentes de Financiamiento	Fecha del Contrato	Fecha de inicio del proyecto	Fecha de vencimiento del proyecto	Monto de la inversión	Plazo pactado (Días)	Monto promedio mensual de pago	Monto pagado al 31 de Diciembre de 2023	Saldo por pagar al 31 de Diciembre de 2023
MSP-OPM-RP-005/22-IR	Proyecto Ejecutivo Regeneración Peatonal Centro, en El Municipio de San Pedro Garza García, N.L.	10-feb-22	14-feb-22	13-jun-22	1,366	120	242	577	789
MSP-OPM-RP-035/22-AD	Reubicación de Bebederos y Rehabilitación de Piso en Gimnasio FUD (Calle María Cantú), en San Pedro Garza García, N.L.	01-abr-22	04-abr-22	02-jun-22	415	60	147	384	31
MSP-OPM-RP-PC-063/21-IR	Explanada Versailles Fase 2, en El Municipio de San Pedro Garza García, N.L.	08-dic-21	13-dic-21	14-mar-22	676	92	156	665	11
MSP-OPM-RP-PC-064/21-IR	Segunda Etapa de Salón Polivalente en Parque 2, en El Municipio de San Pedro Garza García, N.L.	08-dic-21	13-dic-21	14-mar-22	620	92	143	581	39
Subtotal B. Otros Instrumentos 2					1,465,864		100,401	943,615	522,249

Nota: En lo que corresponde a las obras del año 2022, están en revisión y/o en proceso de cierre financiero.



Municipio de San Pedro Garza García, N.L.
Informe de Avance de Gestión Financiera
Cuenta Pública 2023

IV.4. Balance Presupuestario – LDF

Formato 4

Del 1 de enero al 31 de diciembre de 2023

(Miles de pesos)

Concepto	Estimado/ Aprobado	Devengado	Recaudado/ Pagado
A. Ingresos Totales (A = A1+A2+A3)	3,774,513	4,439,806	4,439,806
A1. Ingresos de Libre Disposición	3,476,442	4,073,106	4,073,106
A2. Transferencias Federales Etiquetadas	298,071	366,700	366,700
A3. Financiamiento Neto	-	-	-
B. Egresos Presupuestarios¹ (B = B1+B2)	5,115,801	3,980,815	3,696,460
B1. Gasto No Etiquetado (sin incluir Amortización de la Deuda Pública)	5,006,833	3,743,115	3,476,655
B2. Gasto Etiquetado (sin incluir Amortización de la Deuda Pública)	108,968	237,700	219,805
C. Remanentes del Ejercicio Anterior (C = C1 + C2)	2,041,024	2,041,024	2,041,024
C1. Remanentes de Ingresos de Libre Disposición aplicados en el periodo	1,929,239	1,929,239	1,929,239
C2. Remanentes de Transferencias Federales Etiquetadas aplicados en el periodo	111,785	111,785	111,785
I. Balance Presupuestario (I = A - B + C)	699,736	2,500,015	2,784,370
II. Balance Presupuestario sin Financiamiento Neto (II = I - A3)	699,736	2,500,015	2,784,370
III. Balance Presupuestario sin Financiamiento Neto y sin Remanentes del Ejercicio Anterior (III= II - C)	(1,341,288)	458,991	743,346
Concepto	Aprobado	Devengado	Pagado
E. Intereses, Comisiones y Gastos de la Deuda (E = E1+E2)	2,064	2,064	2,064
E1. Intereses, Comisiones y Gastos de la Deuda con Gasto No Etiquetado	2,064	2,064	2,064
E2. Intereses, Comisiones y Gastos de la Deuda con Gasto Etiquetado	-	-	-
IV. Balance Primario (IV = III + E)	(1,343,352)	456,927	741,282
Concepto	Estimado/ Aprobado	Devengado	Recaudado/ Pagado
F. Financiamiento (F = F1 + F2)	-	-	-
F1. Financiamiento con Fuente de Pago de Ingresos de Libre Disposición	-	-	-
F2. Financiamiento con Fuente de Pago de Transferencias Federales Etiquetadas	-	-	-
G. Amortización de la Deuda (G = G1 + G2)	7,488	7,488	7,488
G1. Amortización de la Deuda Pública con Gasto No Etiquetado	7,488	7,488	7,488
G2. Amortización de la Deuda Pública con Gasto Etiquetado	-	-	-
A3. Financiamiento Neto (A3 = F - G)	(7,488)	(7,488)	(7,488)



San Pedro
Garza García

Municipio de San Pedro Garza García, N.L.
Informe de Avance de Gestión Financiera
Cuenta Pública 2023

Balance Presupuestario - LDF
Formato 4
Del 1 de enero al 31 de diciembre de 2023
(Miles de pesos)

Concepto	Estimado/ Aprobado	Devengado	Recaudado/ Pagado
A1. Ingresos de Libre Disposición	3,476,442	4,073,106	4,073,106
A3.1 Financiamiento Neto con Fuente de Pago de Ingresos de Libre Disposición (A3.1 = F1 – G1)	(7,488)	(7,488)	(7,488)
F1. Financiamiento con Fuente de Pago de Ingresos de Libre Disposición	-	-	-
G1. Amortización de la Deuda Pública con Gasto No Etiquetado	7,488	7,488	7,488
B1. Gasto No Etiquetado (sin incluir Amortización de la Deuda Pública)	5,006,833	3,743,115	3,476,655
C1. Remanentes de Ingresos de Libre Disposición aplicados en el periodo	1,929,239	1,929,239	1,929,239
V. Balance Presupuestario de Recursos Disponibles (V = A1 + A3.1 – B 1 + C1)	391,360	2,251,741	2,518,202
VI. Balance Presupuestario de Recursos Disponibles sin Financiamiento Neto (VI = V – A3.1)	398,848	2,259,230	2,525,691
Concepto	Estimado/ Aprobado	Devengado	Recaudado/ Pagado
A2. Transferencias Federales Etiquetadas	298,071	366,700	366,700
A3.2 Financiamiento Neto con Fuente de Pago de Transferencias Federales Etiquetadas (A3.2 = F2 – G2)	-	-	-
F2. Financiamiento con Fuente de Pago de Transferencias Federales Etiquetadas	-	-	-
G2. Amortización de la Deuda Pública con Gasto Etiquetado	-	-	-
B2. Gasto Etiquetado (sin incluir Amortización de la Deuda Pública)	108,968	237,700	219,805
C2. Remanentes de Transferencias Federales Etiquetadas aplicados en el periodo	111,785	111,785	111,785
VII. Balance Presupuestario de Recursos Etiquetados (VII = A2 + A3.2 – B2 + C2)	300,888	240,785	258,680
VIII. Balance Presupuestario de Recursos Etiquetados sin Financiamiento Neto (VIII = VII – A3.2)	300,888	240,785	258,680



San Pedro
Garza García

Municipio de San Pedro Garza García, N.L.
Informe de Avance de Gestión Financiera
Cuenta Pública 2023

IV.5. Estado Analítico de Ingresos Detallado - LDF
Formato 5
Del 1 de enero al 31 de diciembre de 2023
(Miles de pesos)

Concepto	Ingreso					Diferencia
	Estimado 2023	Ampliaciones/ (Reducciones)	Modificado 2023	Devengado	Recaudado	
Ingresos de Libre Disposición						
A. Impuestos	1,407,264		1,407,264	1,487,920	1,487,920	80,656
B. Cuotas y Aportaciones de Seguridad Social						
C. Contribuciones de Mejoras						
D. Derechos	181,486		181,486	142,987	142,987	(38,519)
E. Productos	151,227		151,227	324,701	324,701	173,474
F. Aprovechamientos	82,264		82,264	162,104	162,104	79,838
G. Ingresos por Ventas de Bienes y Servicios						
H. Participaciones	1,567,575		1,567,575	1,772,999	1,772,999	205,424
(H=h1+h2+h3+h4+h5+h6+h7+h8+h9+h10+h11)						
h1) Fondo General de Participaciones	1,108,663		1,108,663	1,222,596	1,222,596	113,934
h2) Fondo de Fomento Municipal	185,092		185,092	220,929	220,929	35,837
h3) Fondo de Fiscalización y Recaudación	65,824		65,824	66,802	66,802	977
h4) Fondo de Compensación						
h5) Fondo de Extracción de Hidrocarburos						
h6) Impuesto Especial Sobre Producción y Servicios	36,625		36,625	37,853	37,853	1,228
h7) 0.136% de la Recaudación Federal Participable						
h8) 3.17% Sobre Extracción de Petróleo						
h9) Gasolinas y Diésel	15,498		15,498	13,824	13,824	(1,674)
h10) Fondo del Impuesto Sobre la Renta	155,873		155,873	210,995	210,995	55,123
h11) Fondo de Estabilización de los Ingresos de las Entidades Federativas						
I. Incentivos Derivados de la Colaboración Fiscal (I=i1+i2+i3+i4+i5)	41,042		41,042	120,534	120,534	79,492
i1) Tenencia o Uso de Vehículos						
i2) Fondo de Compensación ISAN						
i3) Impuesto Sobre Automóviles Nuevos	34,197		34,197	58,541	58,541	24,344
i4) Fondo de Compensación de Repecos-Intermedios						
i5) Otros Incentivos Económicos	6,845		6,845	61,993	61,993	55,148
J. Transferencias						
K. Convenios						
k1) Otros Convenios y Subsidios						
L. Otros Ingresos de Libre Disposición (L=l1+l2)	45,584		45,584	50,490	50,490	4,906
l1) Participaciones en Ingresos Locales						
l2) Otros Ingresos de Libre Disposición	45,584		45,584	50,490	50,490	4,906
I. Total de Ingresos de Libre Disposición (I=A+B+C+D+E+F+G+H+I+J+K+L)	3,476,442		3,476,442	4,073,106	4,073,106	596,664
Ingresos Excedentes de Ingresos de Libre Disposición						



IV.5. Estado Analítico de Ingresos Detallado - LDF
Formato 5
Del 1 de enero al 31 de diciembre de 2023
(Miles de pesos)

Concepto	Ingreso					Diferencia																												
	Estimado 2023	Ampliaciones/ (Reducciones)	Modificado 2023	Devengado	Recaudado																													
Transferencias Federales Etiquetadas																																		
A. Aportaciones (A=a1+a2+a3+a4+a5+a6+a7+a8)	218,322		218,322	254,114	254,114	35,792																												
a1) Fondo de Aportaciones para la Nómina Educativa y Gasto Operativo																																		
a2) Fondo de Aportaciones para los Servicios de Salud																																		
a3) Fondo de Aportaciones para la Infraestructura Social	6,376		6,376	7,370	7,370	994																												
a4) Fondo de Aportaciones para el Fortalecimiento de los Municipios y de las Demarcaciones Territoriales del Distrito Federal	109,545		109,545	120,323	120,323	10,778																												
a5) Fondo de Aportaciones Múltiples																																		
a6) Fondo de Aportaciones para la Educación Tecnológica y de Adultos																																		
a7) Fondo de Aportaciones para la Seguridad Pública de los Estados y del Distrito Federal	102,400		102,400	126,421	126,421	24,021																												
a8) Fondo de Aportaciones para el Fortalecimiento de las Entidades Federativas																																		
B. Convenios (B=b1+b2+b3+b4)	78,493		78,493	112,088	112,088	33,594																												
b1) Convenios de Protección Social en Salud																																		
b2) Convenios de Descentralización																																		
b3) Convenios de Reasignación																																		
b4) Otros Convenios y Subsidios	78,493		78,493	112,088	112,088	33,594																												
C. Fondos Distintos de Aportaciones (C=c1+c2)																																		
c1) Fondo para Entidades Federativas y Municipios Productores de Hidrocarburos																																		
c2) Fondo Minero																																		
D. Transferencias, Subsidios y Subvenciones, y Pensiones y Jubilaciones			1,256	498.22	498.22	(757)																												
E. Otras Transferencias Federales Etiquetadas	1,256		1,256	498.22	498.22	(757)																												
II. Total de Transferencias Federales Etiquetadas (II = A + B + C + D + E)	298,071		298,071	366,700	366,700	68,629																												
III. Ingresos Derivados de Financiamientos (III = A)																																		
A. Ingresos Derivados de Financiamientos																																		
IV. Total de Ingresos (IV = I + II + III)	3,774,513		3,774,513	4,439,806	4,439,806	665,293																												
<table border="1" style="width: 100%;"> <tr> <td colspan="7">Datos Informativos</td> </tr> <tr> <td colspan="7">1. Ingresos Derivados de Financiamientos con Fuente de Pago de Ingresos de Libre Disposición</td> </tr> <tr> <td colspan="7">2. Ingresos Derivados de Financiamientos con Fuente de Pago de Transferencias Federales Etiquetadas</td> </tr> <tr> <td colspan="7">3. Ingresos Derivados de Financiamientos (3 = 1 + 2)</td> </tr> </table>							Datos Informativos							1. Ingresos Derivados de Financiamientos con Fuente de Pago de Ingresos de Libre Disposición							2. Ingresos Derivados de Financiamientos con Fuente de Pago de Transferencias Federales Etiquetadas							3. Ingresos Derivados de Financiamientos (3 = 1 + 2)						
Datos Informativos																																		
1. Ingresos Derivados de Financiamientos con Fuente de Pago de Ingresos de Libre Disposición																																		
2. Ingresos Derivados de Financiamientos con Fuente de Pago de Transferencias Federales Etiquetadas																																		
3. Ingresos Derivados de Financiamientos (3 = 1 + 2)																																		



IV.6. Estado Analítico del Ejercicio del Presupuestario de Egresos Detallado - LDF
Clasificación por Objeto del Gasto (Capítulo y Concepto)

Formato 6 a

Del 1 de enero al 31 de diciembre de 2023

(Miles de pesos)

Concepto (c)	Egresos					Subejercicio
	Aprobado 2023	Ampliaciones/ (Reducciones)	Modificado 2023	Devengado	Pagado	
I. Gasto No Etiquetado (I=A+B+C+D+E+F+G+H+I)	5,014,322	(132,417)	4,881,905	3,750,604	3,484,143	1,131,301
A. Servicios Personales (A=a1+a2+a3+a4+a5+a6+a7)	1,589,673	0	1,589,673	1,524,889	1,481,711	64,784
a1) Remuneraciones al Personal de Carácter Permanente	686,909	(21,929)	664,980	664,978	664,978	2
a2) Remuneraciones al Personal de Carácter Transitorio	102,429	(21,762)	80,667	72,226	72,226	8,440
a3) Remuneraciones Adicionales y Especiales	243,341	7,451	250,792	250,791	250,781	1
a4) Seguridad Social	241,411	33,471	274,882	246,755	206,899	28,127
a5) Otras Prestaciones Sociales y Económicas	311,722	1,860	313,582	285,371	282,059	28,212
a6) Previsiones	-	-	-	-	-	-
a7) Pago de Estímulos a Servidores Públicos	3,860	910	4,770	4,768	4,768	2
B. Materiales y Suministros (B=b1+b2+b3+b4+b5+b6+b7+b8+b9)	342,619	(58,623)	283,996	252,098	192,021	31,897
b1) Materiales de Administración, Emisión de Documentos y Artículos Oficiales	14,469	1,150	15,619	9,737	5,564	5,882
b2) Alimentos y Utensilios	22,509	1,254	23,763	19,533	15,972	4,230
b3) Materias Primas y Materiales de Producción y Comercialización	-	-	-	-	-	-
b4) Materiales y Artículos de Construcción y de Reparación	125,461	(35,916)	89,545	84,585	67,761	4,950
b5) Productos Químicos, Farmacéuticos y de Laboratorio	62,727	8,426	71,153	70,315	50,651	838
b6) Combustibles, Lubricantes y Aditivos	63,459	(29,614)	33,845	29,052	23,033	4,793
b7) Vestuario, Blancos, Prendas de Protección y Artículos Deportivos	29,355	(14,767)	14,588	11,084	8,264	3,505
b8) Materiales y Suministros Para Seguridad	1,743	995	2,738	2,118	2,108	620
b9) Herramientas, Refacciones y Accesorios Menores	22,896	9,848	32,745	25,665	18,669	7,080
C. Servicios Generales (C=c1+c2+c3+c4+c5+c6+c7+c8+c9)	882,514	(42,850)	839,664	674,747	558,512	164,917
c1) Servicios Básicos	94,351	15,536	109,887	105,388	86,534	4,499
c2) Servicios de Arrendamiento	194,239	(66,063)	128,176	98,894	79,517	28,282
c3) Servicios Profesionales, Científicos, Técnicos y Otros Servicios	183,760	13,175	196,935	126,342	97,714	70,593
c4) Servicios Financieros, Bancarios y Comerciales	41,669	(5,105)	36,563	33,469	32,921	3,095
c5) Servicios de Instalación, Reparación, Mantenimiento y Conservación	256,433	2,931	259,365	225,362	190,531	34,003
c6) Servicios de Comunicación Social y Publicidad	27,883	(2,325)	25,558	16,407	12,158	9,151
c7) Servicios de Tránsito y Viáticos	2,958	495	3,453	1,692	1,606	1,761
c8) Servicios Oficiales	12,494	2,000	14,494	12,892	10,168	1,602
c9) Otros Servicios Generales	68,727	(3,494)	65,233	53,302	47,364	11,930
D. Transferencias, Asignaciones, Subsidios y Otras Ayudas (D=d1+d2+d3+d4+d5+d6+d7+d8+d9)	451,107	24,980	476,086	426,369	419,029	49,717
d1) Transferencias Internas y Asignaciones al Sector Público	138,956	5,696	144,652	139,842	139,842	4,810
d2) Transferencias al Resto del Sector Público	-	-	-	-	-	-
d3) Subsidios y Subvenciones	-	31,000	31,000	18,360	18,360	12,640
d4) Ayudas Sociales	99,009	(11,716)	87,293	59,610	52,270	27,683
d5) Pensiones y Jubilaciones	213,142	-	213,142	208,558	208,558	4,584
d6) Transferencias a Fideicomisos, Mandatos y Otros Análogos	-	-	-	-	-	-
d7) Transferencias a la Seguridad Social	-	-	-	-	-	-
d8) Donativos	-	-	-	-	-	-
d9) Transferencias al Exterior	-	-	-	-	-	-



Estado Analítico del Ejercicio del Presupuestario de Egresos Detallado - LDF
Clasificación por Objeto del Gasto (Capítulo y Concepto)

Formato 6 a

Del 1 de enero al 31 de diciembre de 2023

(Miles de pesos)

Concepto (c)	Egresos					Subejercicio
	Aprobado 2023	Ampliaciones/ (Reducciones)	Modificado 2023	Devengado	Pagado	
E. Bienes Muebles, Inmuebles e Intangibles (E=e1+e2+e3+e4+e5+e6+e7+e8+e9)	180,905	(14,793)	166,112	121,409	88,583	44,704
e1) Mobiliario y Equipo de Administración	39,216	(5,851)	33,364	20,567	13,126	12,797
e2) Mobiliario y Equipo Educativo y Recreativo	3,868	5,891	9,759	7,711	4,500	2,048
e3) Equipo e Instrumental Médico y de Laboratorio	255	1,455	1,710	1,596	1,372	114
e4) Vehículos y Equipo de Transporte	9,312	10,174	19,485	16,059	9,935	3,427
e5) Equipo de Defensa y Seguridad	-	4,520	4,520	4,495	4,495	25
e6) Maquinaria, Otros Equipos y Herramientas	41,941	2,339	44,280	34,754	32,886	9,526
e7) Activos Biológicos	-	-	-	-	-	-
e8) Bienes Inmuebles	54,124	(40,006)	14,118	9,100	9,100	5,018
e9) Activos Intangibles	32,190	6,685	38,875	27,126	13,168	11,749
F. Inversión Pública (F=f1+f2+f3)	1,557,951	(41,132)	1,516,820	741,538	734,734	775,282
f1) Obra Pública en Bienes de Dominio Público	1,327,296	(43,610)	1,283,686	668,605	661,900	615,081
f2) Obra Pública en Bienes Propios	230,655	2,479	233,134	72,933	72,834	160,201
f3) Proyectos Productivos y Acciones de Fomento	-	-	-	-	-	-
G. Inversiones Financieras y Otras Provisiones (G=g1+g2+g3+g4+g5+g6+g7)	-	-	-	-	-	-
g1) Inversiones Para el Fomento de Actividades Productivas	-	-	-	-	-	-
g2) Acciones y Participaciones de Capital	-	-	-	-	-	-
g3) Compra de Títulos y Valores	-	-	-	-	-	-
g4) Concesión de Préstamos	-	-	-	-	-	-
g5) Inversiones en Fideicomisos, Mandatos y Otros Análogos	-	-	-	-	-	-
Fideicomiso de Desastres Naturales (Informativo)	-	-	-	-	-	-
g6) Otras Inversiones Financieras	-	-	-	-	-	-
g7) Provisiones para Contingencias y Otras Erogaciones Especiales	-	-	-	-	-	-
H. Participaciones y Aportaciones (H=h1+h2+h3)	-	-	-	-	-	-
h1) Participaciones	-	-	-	-	-	-
h2) Aportaciones	-	-	-	-	-	-
h3) Convenios	-	-	-	-	-	-
I. Deuda Pública (I=i1+i2+i3+i4+i5+i6+i7)	9,553	0	9,553	9,553	9,553	0
i1) Amortización de la Deuda Pública	7,488	(0)	7,488	7,488	7,488	-
i2) Intereses de la Deuda Pública	2,064	0	2,064	2,064	2,064	-
i3) Comisiones de la Deuda Pública	-	-	-	-	-	-
i4) Gastos de la Deuda Pública	-	-	-	-	-	-
i5) Costo por Coberturas	-	-	-	-	-	-
i6) Apoyos Financieros	-	-	-	-	-	-
i7) Adeudos de Ejercicios Fiscales Anteriores (ADEFAS)	-	-	-	-	-	-



Estado Analítico del Ejercicio del Presupuestario de Egresos Detallado - LDF
Clasificación por Objeto del Gasto (Capítulo y Concepto)

Formato 6 a

Del 1 de enero al 31 de diciembre de 2023

(Miles de pesos)

Concepto (c)	Egresos					Subejercicio
	Aprobado 2023	Ampliaciones/ (Reducciones)	Modificado 2023	Devengado	Pagado	
II. Gasto Etiquetado (II=A+B+C+D+E+F+G+H+I)	108,968	132,417	241,385	237,700	219,805	3,685
A. Servicios Personales (A=a1+a2+a3+a4+a5+a6+a7)	-	-	-	-	-	-
a1) Remuneraciones al Personal de Carácter Permanente	-	-	-	-	-	-
a2) Remuneraciones al Personal de Carácter Transitorio	-	-	-	-	-	-
a3) Remuneraciones Adicionales y Especiales	-	-	-	-	-	-
a4) Seguridad Social	-	-	-	-	-	-
a5) Otras Prestaciones Sociales y Económicas	-	-	-	-	-	-
a6) Previsiones	-	-	-	-	-	-
a7) Pago de Estímulos a Servidores Públicos	-	-	-	-	-	-
B. Materiales y Suministros (B=b1+b2+b3+b4+b5+b6+b7+b8+b9)	20,153	45,649	65,802	62,869	49,530	2,933
b1) Materiales de Administración, Emisión de Documentos y Artículos Oficiales	2	76	78	41	20	37
b2) Alimentos y Utensilios	5	-	5	-	-	5
b3) Materias Primas y Materiales de Producción y Comercialización	-	-	-	-	-	-
b4) Materiales y Artículos de Construcción y de Reparación	-	-	-	-	-	-
b5) Productos Químicos, Farmacéuticos y de Laboratorio	122	(122)	-	-	-	-
b6) Combustibles, Lubricantes y Aditivos	20,000	29,670	49,670	46,740	33,821	2,930
b7) Vestuario, Blancos, Prendas de Protección y Artículos Deportivos	18	16,008	16,025	16,025	16,025	0
b8) Materiales y Suministros Para Seguridad	-	-	-	-	-	-
b9) Herramientas, Refacciones y Accesorios Menores	6	17	24	63	63	(39)
C. Servicios Generales (C=c1+c2+c3+c4+c5+c6+c7+c8+c9)	80,616	87,833	167,649	167,633	167,633	16
c1) Servicios Básicos	-	6,066	6,066	6,066	6,066	0
c2) Servicios de Arrendamiento	-	75,726	75,726	75,726	75,726	0
c3) Servicios Profesionales, Científicos, Técnicos y Otros Servicios	100	3,440	3,540	3,539	3,539	1
c4) Servicios Financieros, Bancarios y Comerciales	-	-	-	-	-	-
c5) Servicios de Instalación, Reparación, Mantenimiento y Conservación	80,501	1,802	82,302	82,302	82,302	0
c6) Servicios de Comunicación Social y Publicidad	16	-	16	-	-	16
c7) Servicios de Traslado y Viáticos	-	-	-	-	-	-
c8) Servicios Oficiales	-	-	-	-	-	-
c9) Otros Servicios Generales	-	-	-	-	-	-
D. Transferencias, Asignaciones, Subsidios y Otras Ayudas (D=d1+d2+d3+d4+d5+d6+d7+d8+d9)	7,700	(173)	7,527	7,198	2,242	329
d1) Transferencias Internas y Asignaciones al Sector Público	-	-	-	-	-	-
d2) Transferencias al Resto del Sector Público	-	-	-	-	-	-
d3) Subsidios y Subvenciones	-	-	-	-	-	-
d4) Ayudas Sociales	7,700	(173)	7,527	7,198	2,242	329
d5) Pensiones y Jubilaciones	-	-	-	-	-	-
d6) Transferencias a Fideicomisos, Mandatos y Otros Análogos	-	-	-	-	-	-
d7) Transferencias a la Seguridad Social	-	-	-	-	-	-
d8) Donativos	-	-	-	-	-	-
d9) Transferencias al Exterior	-	-	-	-	-	-



San Pedro
Garza García

Municipio de San Pedro Garza García, N.L.
Informe de Avance de Gestión Financiera
Cuenta Pública 2023

Estado Analítico del Ejercicio del Presupuestario de Egresos Detallado - LDF
Clasificación por Objeto del Gasto (Capítulo y Concepto)

Formato 6 a

Del 1 de enero al 31 de diciembre de 2023

(Miles de pesos)

Concepto (c)	Egresos					Subejercicio
	Aprobado 2023	Ampliaciones/ (Reducciones)	Modificado 2023	Devengado	Pagado	
E. Bienes Muebles, Inmuebles e Intangibles (E=e1+e2+e3+e4+e5+e6+e7+e8+e9)	498	(92)	406	-	-	406
e1) Mobiliario y Equipo de Administración	498	(92)	406	-	-	406
e2) Mobiliario y Equipo Educativo y Recreativo	-	-	-	-	-	-
e3) Equipo e Instrumental Médico y de Laboratorio	-	-	-	-	-	-
e4) Vehículos y Equipo de Transporte	-	-	-	-	-	-
e5) Equipo de Defensa y Seguridad	-	-	-	-	-	-
e6) Maquinaria, Otros Equipos y Herramientas	-	-	-	-	-	-
e7) Activos Biológicos	-	-	-	-	-	-
e8) Bienes Inmuebles:	-	-	-	-	-	-
e9) Activos Intangibles	-	-	-	-	-	-
F. Inversión Pública (F=f1+f2+f3)	-	-	-	-	-	-
f1) Obra Pública en Bienes de Dominio Público	-	-	-	-	-	-
f2) Obra Pública en Bienes Propios	-	-	-	-	-	-
f3) Proyectos Productivos y Acciones de Fomento	-	-	-	-	-	-
G. Inversiones Financieras y Otras Provisiones (G=g1+g2+g3+g4+g5+g6+g7)	-	-	-	-	-	-
g1) Inversiones Para el Fomento de Actividades Productivas	-	-	-	-	-	-
g2) Acciones y Participaciones de Capital	-	-	-	-	-	-
g3) Compra de Títulos y Valores	-	-	-	-	-	-
g4) Concesión de Préstamos	-	-	-	-	-	-
g5) Inversiones en Fideicomisos, Mandatos y Otros Análogos	-	-	-	-	-	-
Fideicomiso de Desastres Naturales (Informativo)	-	-	-	-	-	-
g6) Otras Inversiones Financieras	-	-	-	-	-	-
g7) Provisiones para Contingencias y Otras Erogaciones Especiales	-	-	-	-	-	-
H. Participaciones y Aportaciones (H=h1+h2+h3)	-	-	-	-	-	-
h1) Participaciones	-	-	-	-	-	-
h2) Aportaciones	-	-	-	-	-	-
h3) Convenios	-	-	-	-	-	-
I. Deuda Pública (I=i1+i2+i3+i4+i5+i6+i7)	-	-	-	-	-	-
i1) Amortización de la Deuda Pública	-	-	-	-	-	-
i2) Intereses de la Deuda Pública	-	-	-	-	-	-
i3) Comisiones de la Deuda Pública	-	-	-	-	-	-
i4) Gastos de la Deuda Pública	-	-	-	-	-	-
i5) Costo por Coberturas	-	-	-	-	-	-
i6) Apoyos Financieros	-	-	-	-	-	-
i7) Adeudos de Ejercicios Fiscales Anteriores (ADEFAS)	-	-	-	-	-	-
III. Total de Egresos (III = I + II)	5,123,289	0	5,123,289	3,988,303	3,703,948	1,134,986



San Pedro
Garza García

Municipio de San Pedro Garza García, N.L.
Informe de Avance de Gestión Financiera
Cuenta Pública 2023

Estado Analítico del Ejercicio del Presupuestario de Egresos Detallado - LDF
Clasificación Administrativa
Formato 6 b
Del 1 de enero al 31 de diciembre de 2023
(Miles de pesos)

Concepto (c)	Egresos					Subejercicio
	Aprobado 2023	Ampliaciones/ (Reducciones)	Modificado 2023	Devengado	Pagado	
I. Gasto No Etiquetado	5,014,322	(132,417)	4,881,905	3,750,604	3,484,143	1,131,301
Republicano Ayuntamiento	21,039	1,548	22,587	18,355	17,031	4,232
Sec. del Republicano Ayuntamiento	160,072	(5,035)	155,037	137,353	132,425	17,684
Sec. de Finanzas y Tesorería	121,304	(6,469)	114,834	99,823	96,571	15,012
Sec. de Administración	164,352	16,031	180,383	169,494	137,152	10,890
Sec. de Cultura y Educación	153,201	(9,085)	144,115	133,029	117,164	11,086
Sec. de Desarrollo Social y Humano	91,408	18,139	109,547	89,443	80,674	20,104
Sec. de Ordenamiento y Desarrollo Urbano	167,034	(814)	166,221	130,335	122,966	35,886
Sec. de la Contraloría y Transparencia	51,945	(130)	51,815	45,944	44,860	5,871
Sec. De Infraestructura y Obras Publicas	57,687	(3,805)	53,882	48,227	47,236	5,655
Sec. de Innovación y Participación Ciudadana	70,546	(10,585)	59,961	51,596	47,134	8,365
Sec. de Seguridad Pública	699,936	(161,920)	538,016	498,257	481,959	39,759
Sec. de Servicios Públicos y Medio Ambiente	678,914	32,422	711,336	657,612	576,391	53,724
Sec. Particular	44,912	(5,055)	39,857	31,967	30,425	7,890
Sec. General	22,862	31,874	54,736	39,491	38,245	15,245
Unidad de Gobierno Para Resultados	12,403	(542)	11,861	11,035	10,754	826
Desarrollo Integral de La Familia - DIF	154,475	(6,990)	147,485	135,070	123,428	12,415
Unidad de Comunicación Estratégica	39,120	2,440	41,560	33,319	29,142	8,241
Previsión Social	275,685	55,940	331,626	327,910	304,652	3,715
Organismos Descentralizados y Sindicato	232,886	(19,540)	213,346	194,892	193,580	18,454
Inversiones Activo Fijo	180,905	(14,793)	166,112	121,409	88,583	44,704
Inversión en Obras Publicas	1,557,951	(41,132)	1,516,820	741,538	734,734	775,282
Amortización de la Deuda	7,488	(0)	7,488	7,488	7,488	-
Intereses de la Deuda y Pago de Sentencias	6,426	1,065	7,491	5,977	4,093	1,515
Provisiones a Largo Plazo	41,769	(5,981)	35,788	21,042	17,460	14,746
II. Gasto Etiquetado	108,968	132,417	241,385	237,700	219,805	3,685
Sec. de Cultura y Educación	-	-	-	-	-	-
Sec. de Desarrollo Social y Humano	7,700	-	7,700	7,370	2,415	330
Sec. de Seguridad Pública	100,500	132,285	232,785	229,849	216,931	2,936
Sec. de Servicios Públicos y Medio Ambiente	136	(123)	13	-	-	13
Desarrollo Integral de La Familia - DIF	133	346	480	480	460	(0)
Inversiones Activo Fijo	498	(92)	406	-	-	406
III. Total de Egresos (III = I + II)	5,123,289	0	5,123,289	3,988,303	3,703,948	1,134,986



Estado Analítico del Ejercicio del Presupuestario de Egresos Detallado - LDF
Clasificación Funcional (Finalidad y Función)

Formato 6 c

Del 1 de enero al 31 de diciembre de 2023

(Miles de pesos)

Concepto	Egresos					Subejercicio
	Aprobado 2023	Ampliaciones/ (Reducciones)	Modificado 2023	Devengado	Pagado	
I. Gasto No Etiquetado (I=A+B+C+D)	5,014,322	(132,417)	4,881,905	3,750,604	3,484,143	1,131,301
A. Gobierno (A=a1+a2+a3+a4+a5+a6+a7+a8)	1,783,541	(154,638)	1,628,903	1,392,437	1,276,574	236,466
a1) Legislación	21,006	1,485	22,491	18,274	16,953	4,216
a2) Justicia	24,522	5,255	29,778	23,192	23,024	6,586
a3) Coordinación de la Política de Gobierno	563,220	(85,439)	477,781	353,373	336,794	124,408
a4) Relaciones Exteriores	-	-	-	-	-	-
a5) Asuntos Financieros y Hacendarios	140,205	(2,284)	137,922	107,946	95,359	29,975
a6) Seguridad Nacional	-	-	-	-	-	-
a7) Asuntos de Orden Público y de Seguridad Interior	769,289	(156,413)	612,876	554,357	536,281	58,519
a8) Otros Servicios Generales	265,299	82,757	348,056	335,294	268,162	12,762
B. Desarrollo Social (B=b1+b2+b3+b4+b5+b6+b7)	3,015,709	(10,753)	3,004,955	2,131,894	1,982,546	873,062
b1) Protección Ambiental	133,895	33,002	166,897	119,056	110,191	47,842
b2) Vivienda y Servicios a la Comunidad	1,767,584	(55,680)	1,711,904	1,174,430	1,077,446	537,474
b3) Salud	81,422	(94)	81,328	51,542	50,748	29,787
b4) Recreación, Cultura y Otras Manifestaciones Sociales	513,514	21,108	534,623	372,960	349,183	161,663
b5) Educación	34,902	4,506	39,408	31,639	28,246	7,769
b6) Protección Social	322,554	9,337	331,891	307,111	296,066	24,780
b7) Otros Asuntos Sociales	161,837	(22,934)	138,903	75,157	70,667	63,746
C. Desarrollo Económico (C=c1+c2+c3+c4+c5+c6+c7+c8+c9)	14,569	27,147	41,715	27,949	27,084	13,766
c1) Asuntos Económicos, Comerciales y Laborales en General	-	-	-	-	-	-
c2) Agropecuaria, Silvicultura, Pesca y Caza	-	-	-	-	-	-
c3) Combustibles y Energía	-	-	-	-	-	-
c4) Minería, Manufacturas y Construcción	-	-	-	-	-	-
c5) Transporte	-	-	-	-	-	-
c6) Comunicaciones	-	-	-	-	-	-
c7) Turismo	-	-	-	-	-	-
c8) Ciencia, Tecnología e Innovación	-	-	-	-	-	-
c9) Otras Industrias y Otros Asuntos Económicos	14,569	27,147	41,715	27,949	27,084	13,766
D. Otras No Clasificadas en Funciones Anteriores (D=d1+d2+d3+d4)	200,503	5,828	206,331	198,324	197,939	8,007
d1) Transacciones de la Deuda Pública / Costo Financiero de la Deuda	9,553	0	9,553	9,553	9,553	0
d2) Transferencias, Participaciones y Aportaciones Entre Diferentes Niveles y Ordenes de Gobierno	190,950	5,828	196,778	188,771	188,386	8,007
d3) Saneamiento del Sistema Financiero	-	-	-	-	-	-
d4) Adeudos de Ejercicios Fiscales Anteriores	-	-	-	-	-	-



Estado Analítico del Ejercicio del Presupuestario de Egresos Detallado - LDF
Clasificación Funcional (Finalidad y Función)
Formato 6 c
Del 1 de enero al 31 de diciembre de 2023
(Miles de pesos)

Concepto	Egresos					Subejercicio
	Aprobado 2023	Ampliaciones/ (Reducciones)	Modificado 2023	Devengado	Pagado	
II. Gasto Etiquetado (II=A+B+C+D)	108,968	132,417	241,385	237,700	219,805	3,685
A. Gobierno (A=a1+a2+a3+a4+a5+a6+a7+a8)	100,500	132,285	232,785	229,849	216,931	2,936
a1) Legislación	-	-	-	-	-	-
a2) Justicia	-	-	-	-	-	-
a3) Coordinación de la Política de Gobierno	-	-	-	-	-	-
a4) Relaciones Exteriores	-	-	-	-	-	-
a5) Asuntos Financieros y Hacendarios	-	-	-	-	-	-
a6) Seguridad Nacional	-	-	-	-	-	-
a7) Asuntos de Orden Público y de Seguridad Interior	100,500	132,285	232,785	229,849	216,931	2,936
a8) Otros Servicios Generales	-	-	-	-	-	-
B. Desarrollo Social (B=b1+b2+b3+b4+b5+b6+b7)	8,468	132	8,599	7,850	2,874	749
b1) Protección Ambiental	136	(123)	13	-	-	13
b2) Vivienda y Servicios a la Comunidad	-	-	-	-	-	-
b3) Salud	-	-	-	-	-	-
b4) Recreación, Cultura y Otras Manifestaciones Sociales	-	-	-	-	-	-
b5) Educación	-	-	-	-	-	-
b6) Protección Social	7,700	-	7,700	7,370	2,415	330
b7) Otros Asuntos Sociales	631	255	886	480	460	406
C. Desarrollo Económico (C=c1+c2+c3+c4+c5+c6+c7+c8+c9)	-	-	-	-	-	-
c1) Asuntos Económicos, Comerciales y Laborales en General	-	-	-	-	-	-
c2) Agropecuaria, Silvicultura, Pesca y Caza	-	-	-	-	-	-
c3) Combustibles y Energía	-	-	-	-	-	-
c4) Minería, Manufacturas y Construcción	-	-	-	-	-	-
c5) Transporte	-	-	-	-	-	-
c6) Comunicaciones	-	-	-	-	-	-
c7) Turismo	-	-	-	-	-	-
c8) Ciencia, Tecnología e Innovación	-	-	-	-	-	-
c9) Otras Industrias y Otros Asuntos Económicos	-	-	-	-	-	-
D. Otras No Clasificadas en Funciones Anteriores (D=d1+d2+d3+d4)	-	-	-	-	-	-
d1) Transacciones de la Deuda Pública / Costo Financiero de la Deuda	-	-	-	-	-	-
d2) Transferencias, Participaciones y Aportaciones Entre Diferentes Niveles y Ordenes de Gobierno	-	-	-	-	-	-
d3) Saneamiento del Sistema Financiero	-	-	-	-	-	-
d4) Adeudos de Ejercicios Fiscales Anteriores	-	-	-	-	-	-
III. Total de Egresos (III = I + II)	5,123,289	0	5,123,289	3,988,303	3,763,948	1,134,986



San Pedro
Garza García

Municipio de San Pedro Garza García, N.L.
Informe de Avance de Gestión Financiera
Cuenta Pública 2023

Estado Analítico del Ejercicio del Presupuestario de Egresos Detallado - LDF
Clasificación de Servicios Personales por Categoría
Formato 6 d
Del 1 de enero al 31 de diciembre de 2023
(Miles de pesos)

Concepto	Egresos					Subejercicio
	Aprobado 2023	Ampliaciones/ (Reducciones)	Modificado 2023	Devengado	Pagado	
I. Gasto No Etiquetado (I=A+B+C+D+E+F)	1,589,673	-	1,589,673	1,524,889	1,481,711	64,784
A. Personal Administrativo y de Servicio Público	1,102,886	15,122	1,118,008	1,067,810	1,028,282	50,197
B. Magisterio	-	-	-	-	-	-
C. Servicios de Salud (C=c1+c2)	-	-	-	-	-	-
c1) Personal Administrativo	27,029	201	27,231	25,898	25,898	1,332
c2) Personal Médico, Paramédico y afín	-	-	-	-	-	-
D. Seguridad Pública	459,758	(15,323)	444,435	431,181	427,531	13,254
E. Gastos asociados a la implementación de nuevas leyes federales o reformas a las mismas (E = e1 + e2)	-	-	-	-	-	-
e1) Nombre del Programa o Ley 1	-	-	-	-	-	-
e2) Nombre del Programa o Ley 2	-	-	-	-	-	-
F. Sentencias laborales definitivas	-	-	-	-	-	-
II. Gasto Etiquetado (II=A+B+C+D+E+F)	-	-	-	-	-	-
A. Personal Administrativo y de Servicio Público	-	-	-	-	-	-
B. Magisterio	-	-	-	-	-	-
C. Servicios de Salud (C=c1+c2)	-	-	-	-	-	-
c1) Personal Administrativo	-	-	-	-	-	-
c2) Personal Médico, Paramédico y afín	-	-	-	-	-	-
D. Seguridad Pública	-	-	-	-	-	-
E. Gastos asociados a la implementación de nuevas leyes federales o reformas a las mismas (E = e1 + e2)	-	-	-	-	-	-
e1) Nombre del Programa o Ley 1	-	-	-	-	-	-
e2) Nombre del Programa o Ley 2	-	-	-	-	-	-
F. Sentencias laborales definitivas	-	-	-	-	-	-
III. Total del Gasto en Servicios Personales (III = I + II)	1,589,673	0	1,589,673	1,524,889	1,481,711	64,784



San Pedro
Garza García

Municipio de San Pedro Garza García, N.L.
Informe de Avance de Gestión Financiera
Cuenta Pública 2023

IV.7 Anexo 3 Guía de Cumplimiento - LDF
Del 1 de enero al 31 de diciembre de 2023

MUNICIPIO DE SAN PEDRO GARZA GARCIA, N.L.

Guía de Cumplimiento de la Ley de Disciplina Financiera de las Entidades Federativas y Municipios

Indicadores de Observancia (c)	Implementación		Resultado		Fundamento (h)	Comentarios (i)
	SI	NO	Monto o valor (f)	Unidad (pesos/porcentaj e) (g)		
	Mecanismo de Verificación (d)	Fecha estimada de cumplimiento (e)				
INDICADORES PRESUPUESTARIOS						
A. INDICADORES CUANTITATIVOS						
1 Balance Presupuestario Sostenible (j)						
a. Propuesto	X	Iniciativa de Ley de Ingresos y Proyecto de Presupuesto de Egresos		699,736	pesos	Art. 6 y 19 de la LDF Existencias a recuperar en el ejercicio señaladas en el activo circulante a6) b3) c1) y c4)
b. Aprobado	X	Ley de Ingresos y Presupuesto de Egresos		699,736	pesos	Art. 6 y 19 de la LDF Existencias a recuperar en el ejercicio señaladas en el activo circulante a6) b3) c1) y c4)
c. Ejercido	X	Cuenta Pública / Formato 4 LDF		2,784,370	pesos	Art. 6 y 19 de la LDF
2 Balance Presupuestario de Recursos Disponibles						
a. Propuesto		Iniciativa de Ley de Ingresos y Proyecto de Presupuesto de Egresos		391,360	pesos	Art. 6 y 19 de la LDF
b. Aprobado		Ley de Ingresos y Presupuesto de Egresos		391,360	pesos	Art. 6 y 19 de la LDF
c. Ejercido		Cuenta Pública / Formato 4 LDF		2,518,202	pesos	Art. 6 y 19 de la LDF
3 Financiamiento Neto dentro del Techo de Financiamiento Neto (l)						
a. Propuesto		Iniciativa de Ley de Ingresos		-	pesos	Art. 6, 19 y 46 de la LDF
b. Aprobado		Ley de Ingresos		-	pesos	Art. 6, 19 y 46 de la LDF
c. Ejercido		Cuenta Pública / Formato 4 LDF		-	pesos	Art. 6, 19 y 46 de la LDF



San Pedro
Garza García

Municipio de San Pedro Garza García, N.L.
Informe de Avance de Gestión Financiera
Cuenta Pública 2023

Anexo 3 Guía de Cumplimiento - LDF
Del 1 de enero al 31 de diciembre de 2023

MUNICIPIO DE SAN PEDRO GARZA GARCIA, N.L.							
Guía de Cumplimiento de la Ley de Disciplina Financiera de las Entidades Federativas y Municipios							
Indicadores de Observancia (c)	Implementación		Resultado		Fundamento (h)	Comentarios (i)	
	SI	NO	Monto o valor (f)	Unidad (pesos/porcentaj e) (g)			
	Mecanismo de Verificación (d)	Fecha estimada de cumplimiento (e)					
4 Recursos destinados a la atención de desastres naturales							
<i>Asignación al fideicomiso</i>							
<i>a. para desastres naturales</i>							
<i>(m)</i>							
<i>a.1 Aprobado</i>	Reporte Trim. Formato 6 a)			pesos	Art. 9 de la LDF		
<i>a.2 Pagado</i>	Cuenta Pública / Formato 6 a)			pesos	Art. 9 de la LDF		
<i>Aportación promedio realizada por la Entidad Federativa durante los 5 ejercicios previos, para infraestructura dañada por desastres naturales</i>	Autorizaciones de recursos aprobados por el FONDEN			pesos	Art. 9 de la LDF		
<i>(n)</i>							
<i>c. Saldo del fideicomiso para desastres naturales</i>	Cuenta Pública / Auxillar de Cuentas			pesos	Art. 9 de la LDF		
<i>(o)</i>							
<i>Costo promedio de los últimos 5 ejercicios de la reconstrucción de infraestructura dañada por desastres naturales.</i>	Autorizaciones de recursos aprobados por el FONDEN			pesos	Art. 9 de la LDF		
<i>(p)</i>							
5 Techo para servicios personales (q)							
<i>a. Asignación en el Presupuesto de Egresos</i>	Reporte Trim. Formato 6 d)		1,589,673	pesos	Art. 10 y 21 de la LDF		
<i>b. Ejercido</i>	Reporte Trim. Formato 6 d)		1,524,889	pesos	Art. 13 fracc. V y 21 de la LDF		
6 Previsiones de gasto para compromisos de pago derivados de APPs (r)							
<i>a. Asignación en el Presupuesto de Egresos</i>	Presupuesto de Egresos		7,488	pesos	Art. 11 y 21 de la LDF		
7 Techo de ADEFAS para el ejercicio fiscal (s)							
<i>a. Propuesto</i>	Proyecto de Presupuesto de Egresos			pesos	Art. 12 y 20 de la LDF		
<i>b. Aprobado</i>	Reporte Trim. Formato 6 a)			pesos	Art. 12 y 20 de la LDF		
<i>c. Ejercido</i>	Cuenta Pública / Formato 6 a)			pesos	Art. 12 y 20 de la LDF		



Anexo 3 Guía de Cumplimiento - LDF
Del 1 de enero al 31 de diciembre de 2023

MUNICIPIO DE SAN PEDRO GARZA GARCIA, N.L. Guía de Cumplimiento de la Ley de Disciplina Financiera de las Entidades Federativas y Municipios						
Indicadores de Observancia (c)	Implementación		Resultado		Fundamento (h)	Comentarios (i)
	SI	NO	Monto o valor (f)	Unidad (pesos/porcentaje) (g)		
	Mecanismo de Verificación (d)	Fecha estimada de cumplimiento (e)				
B. INDICADORES CUALITATIVOS						
1 Iniciativa de Ley de Ingresos y Proyecto de Presupuesto de Egresos						
a. <i>Objetivos anuales, estrategias y metas para el ejercicio fiscal (t)</i>	Iniciativa de Ley de Ingresos y Proyecto de Presupuesto de Egresos	https://aplicativos.sanpedro.gob.mx/transparencia/a10F15f.asp?s=1			Art. 5 y 18 de la LDF	
b. <i>Proyecciones de ejercicios posteriores (u)</i>	Iniciativa de Ley de Ingresos y Proyecto de Presupuesto de Egresos / Formatos 7 a) y b)	https://aplicativos.sanpedro.gob.mx/transparencia/a10F15f.asp?s=1			Art. 5 y 18 de la LDF	
c. <i>Descripción de riesgos relevantes y propuestas de acción para enfrentarlos (v)</i>	Iniciativa de Ley de Ingresos y Proyecto de Presupuesto de Egresos	https://aplicativos.sanpedro.gob.mx/transparencia/Archivos2021/PDF/DictamenPresupuestoEgresos2021.pdf			Art. 5 y 18 de la LDF	
d. <i>Resultados de ejercicios fiscales anteriores y el ejercicio fiscal en cuestión (w)</i>	Iniciativa de Ley de Ingresos y Proyecto de Presupuesto de Egresos / Formatos 7 c) y d)	https://aplicativos.sanpedro.gob.mx/transparencia/Archivos2021/PDF/DictamenPresupuestoEgresos2021.pdf			Art. 5 y 18 de la LDF	
e. <i>Estudio actuarial de las pensiones de sus trabajadores (x)</i>	Proyecto de Presupuesto de Egresos / Formato 8	https://aplicativos.sanpedro.gob.mx/transparencia/Archivos2021/PDF/DictamenPresupuestoEgresos2021.pdf			Art. 5 y 18 de la LDF	
2 Balanza Presupuestaria de Recursos Disponibles, en caso de ser negativo						
a. <i>Razones excepcionales que justifican el Balanza Presupuestario de Recursos Disponibles negativo (y)</i>	Iniciativa de Ley de Ingresos o Proyecto de Presupuesto de Egresos				Art. 6 y 19 de la LDF	
b. <i>Fuente de recursos para cubrir el Balanza Presupuestario de Recursos Disponibles negativo (z)</i>	Iniciativa de Ley de Ingresos o Proyecto de Presupuesto de Egresos				Art. 6 y 19 de la LDF	
c. <i>Número de ejercicios fiscales y acciones necesarias para cubrir el Balanza Presupuestario de Recursos Disponibles negativo (aa)</i>	Iniciativa de Ley de Ingresos o Proyecto de Presupuesto de Egresos				Art. 6 y 19 de la LDF	
d. <i>Informes Trimestrales sobre el avance de las acciones para recuperar el Balanza Presupuestario de Recursos Disponibles (bb)</i>	Reporte Trim. y Cuenta Pública				Art. 6 y 19 de la LDF	



San Pedro
Garza García

Municipio de San Pedro Garza García, N.L.
Informe de Avance de Gestión Financiera
Cuenta Pública 2023

Anexo 3 Guía de Cumplimiento - LDF
Del 1 de enero al 31 de diciembre de 2023

MUNICIPIO DE SAN PEDRO GARZA GARCIA, N.L.								
Guía de Cumplimiento de la Ley de Disciplina Financiera de las Entidades Federativas y Municipios								
Del 1 de enero al 31 de diciembre de 2019								
Indicadores de Observancia (c)	Implementación			Resultado		Fundamento (h)	Comentarios (i)	
	SI	NO	Mecanismo de Verificación (d)	Fecha estimada de cumplimiento (e)	Monto o valor (f)			Unidad (pesos/porcentajes) (g)
3 Servicios Personales								
a. Remuneraciones de los servidores públicos (cc)			Proyecto de Presupuesto		1,589,673		Art. 10 y 21 de la LDF	
b. Previsiones salariales y económicas para cubrir incrementos salariales, creación de plazas y otros (dd)			Proyecto de Presupuesto				Art. 10 y 21 de la LDF	
INDICADORES DEL EJERCICIO PRESUPUESTARIO								
A. INDICADORES CUANTITATIVOS								
1 Ingresos Excedentes derivados de Ingresos de Libre								
a. Monto de Ingresos Excedentes derivados de ILD (ee)			Cuenta Pública / Formato 5			pesos	Art. 14 y 21 de la LDF	
b. Monto de Ingresos Excedentes derivados de ILD destinados al fin del A.14, fracción I de la LDF (ff)			Cuenta Pública			pesos	Art. 14 y 21 de la LDF	
c. Monto de Ingresos Excedentes derivados de ILD destinados al fin del A.14, fracción II, a) de la LDF (gg)			Cuenta Pública			pesos	Art. 14 y 21 de la LDF	
d. Monto de Ingresos Excedentes derivados de ILD destinados al fin del A.14, fracción II, b) de la LDF (hh)			Cuenta Pública			pesos	Art. 14 y 21 de la LDF	
e. Monto de Ingresos Excedentes derivados de ILD destinados al fin del artículo noveno transitorio de la LDF (ii)						pesos	Art. Noveno Transitorio de la LDF	
1 Análisis Costo-Beneficio para programas o proyectos de inversión			Página de internet de la Secretaría de Finanzas o Tesorería Municipal				Art. 13 frac. III y 21 de la LDF	
2 Análisis de conveniencia y análisis de transferencia de riesgos de los			Página de internet de la Secretaría de Finanzas o Tesorería Municipal				Art. 13 frac. III y 21 de la LDF	
3 Identificación de población objetivo, destino y temporalidad de subsidios			Página de internet de la Secretaría de Finanzas o Tesorería Municipal				Art. 13 frac. VII y 21 de la LDF	
INDICADORES DE DEUDA PÚBLICA								
A. INDICADORES CUANTITATIVOS								
1 Obligaciones a Corto Plazo								
a. Límite de Obligaciones a Corto Plazo (mm)						pesos	Art. 30 frac. I de la LDF	
b. Obligaciones a Corto Plazo (nn)						pesos	Art. 30 frac. I de la LDF	



San Pedro
Garza García

**Municipio de San Pedro Garza García, N.L.
Informe de Avance de Gestión Financiera
Cuenta Pública 2023**

**Estados Financieros Consolidados
y sus Notas**



Estados Financieros Consolidados y sus Notas

Estados Financieros Consolidados

Atendiendo a lo dispuesto por el Consejo Nacional de Armonización Contable, en la disposición emitida "Norma en materia de consolidación de Estados Financieros y demás información contable", aprobada por el mismo Consejo el 24 de Septiembre de 2014, y publicado en el Diario Oficial de la Federación del 6 de Octubre de 2014, se presentan en este anexo los siguientes informes consolidados:

1. Estado de Situación Financiera
2. Estado de Actividades
3. Estado de Variación de la Hacienda Pública
4. Estado de Cambios en la Situación Financiera
5. Estado de Flujos de Efectivo.

Para la consolidación de los Estados Financieros, se toma la información emitida de forma individual por los siguientes organismos:

- Municipio de San Pedro Garza García (MSPGG)
- Instituto Municipal de la Familia del MSP (IMFSP)
- Instituto Municipal de la Juventud del MSP (IMJSP)
- Patronato de Museos del MSP (PMSP)
- Sistema de Parques Públicos de San Pedro Garza García (SPPSP)



San Pedro
Garza García

Municipio de San Pedro Garza García, N.L.
Informe de Avance de Gestión Financiera
Cuenta Pública 2023

V.1 Estado de Situación Financiera Consolidado
Al 31 de diciembre de:
(Miles de Pesos)

	MSPGG		IMFSP		IMJSP		PMSP		SPPSP		SUMATORIA 2023	ELIMINACIÓN 2023	CONSOLIDACIÓN 2023
	2023	2022	2023	2022	2023	2022	2023	2022	2023	2022			
ACTIVO													
Activo Circulante													
Efectivo y Equivalentes	2,669,798	2,041,024	1,505	5,213	239	735	3,180	87,260	2,654	6,608	2,677,375	-	2,677,375
Derechos a Recibir Efectivo o Equivalentes	20,629	14,080	(0)	3	4	-	2	69	450	0	21,095	-	21,095
Derechos a Recibir Bienes o Servicios	168,811	278,052	-	-	-	-	6,047	622	-	86	174,958	-	174,958
Total de Activos Circulantes	2,859,248	2,333,156	1,505	5,213	243	1,343	9,229	20,293	3,104	6,694	2,873,328	-	2,873,328
Activo No Circulante													
Inversiones Financieras a Largo Plazo	206,692	185,365	-	-	-	-	-	-	-	-	206,692	-	206,692
Bienes Inmuebles, Infraestructura y Construcciones en Proceso	2,942,748	2,181,218	-	-	-	-	171,646	52,525	4,385	-	3,118,779	-	3,118,779
Bienes Muebles	1,306,644	1,223,967	1,985	576	1,982	1,770	22,026	1,105	21,077	9,287	1,353,713	-	1,353,713
Activos Intangibles	114,284	92,673	953	58	640	637	230	243	247	35	116,354	-	116,354
Depreciación, Deterioro y Amortización Acumulada de Bienes	(1,240,867)	(1,086,891)	(722)	(438)	(1,347)	(917)	(3,512)	(210)	(2,424)	(318)	(1,248,873)	-	(1,248,873)
Activos Diferidos	60,414	60,414	-	-	-	-	-	-	-	-	60,414	-	60,414
Total de Activos No Circulantes	3,389,915	2,656,746	2,216	148	1,275	1,349	190,390	130,653	23,285	9,004	3,607,080	-	3,607,080
Total del Activo	6,249,163	4,989,902	3,720	5,361	1,518	2,692	199,618	150,946	26,388	15,698	6,480,408	-	6,480,408



San Pedro
Garza García

Municipio de San Pedro Garza García, N.L.
Informe de Avance de Gestión Financiera
Cuenta Pública 2023

Estado de Situación Financiera Consolidado
Al 31 de diciembre de:
(Miles de Pesos)

	MSPGG		DMFSP		IMJSP		PMSP		SPPSP		SUMATORIA 2023	ELIMINACIÓN 2023	CONSOLIDACIÓN 2023
	2023	2022	2023	2022	2023	2022	2023	2022	2023	2022			
PASIVO													
Pasivo Circulante													
Cuentas por Pagar a Corto Plazo	341,611	205,804	372	211	484	383	592	1,435	2,634	4,217	345,694	-	345,694
Porción a Corto Plazo de la Deuda Pública a Largo Plazo	8,025	7,492	-	-	-	-	-	-	-	-	8,025	-	8,025
Pasivos Diferidos a Corto Plazo	11	11	-	-	-	-	-	-	-	-	11	-	11
Fondos y Bienes de Terceros en Garantía y/o Administración a Corto Plazo	39,595	8,503	-	-	-	-	835	7	115	61	40,544	-	40,544
Otros Pasivos a Corto Plazo	413	368	-	-	-	-	-	-	-	-	413	-	413
Total de Pasivos Circulantes	389,655	222,178	372	211	484	383	1,427	1,443	2,749	4,278	394,687	-	394,687
Pasivo No Circulante													
Deuda Pública a Largo Plazo	17,798	25,820	-	-	-	-	-	-	-	-	17,798	-	17,798
Pasivos Diferidos a Largo Plazo	-	-	-	-	-	-	-	-	-	-	-	-	-
Fondos y Bienes de Terceros en Garantía y/o en Administración a Largo Plazo	-	-	-	-	-	-	-	-	-	-	-	-	-
Provisiones a Largo Plazo	493,249	414,306	372	372	882	882	1,390	1,390	2,021	-	497,915	-	497,915
Total de Pasivos No Circulantes	511,048	440,126	372	372	882	882	1,390	1,390	2,021	-	515,713	-	515,713
Total del Pasivo	900,702	662,304	744	583	1,366	1,265	2,817	2,833	4,770	4,278	910,400	-	910,400
Hacienda Pública/Patrimonio													
Hacienda Pública/Patrimonio Contribuido	8,369	8,369	-	-	-	-	349	349	642	642	9,360	-	9,360
Aportaciones	-	-	-	-	-	-	349	349	642	642	990	-	990
Donaciones de Capital	8,369	8,369	-	-	-	-	-	-	-	-	8,369	-	8,369
Actualización de la Hacienda Pública/Patrimonio													
Hacienda Pública/Patrimonio Generado	5,340,091	4,319,228	2,976	4,777	152	1,427	196,453	147,764	20,976	10,779	5,560,648	-	5,560,648
Resultados del Ejercicio (Ahorro/ Desahorro)	1,043,747	916,560	(1,802)	1,889	(1,275)	311	47,336	1,798	9,899	10,779	1,087,905	-	1,087,905
Resultados de Ejercicios Anteriores	4,082,536	3,189,740	4,819	2,930	1,113	802	137,405	135,608	10,779	-	4,236,651	-	4,236,651
Revalúos	60,971	60,971	-	-	-	-	-	-	-	-	60,971	-	60,971
Reservas	-	-	-	-	-	-	(1,390)	(1,390)	-	-	(1,390)	-	(1,390)
Rectificaciones de Resultados de Ejercicios Anteriores	152,837	151,958	(41)	(41)	314	313	13,101	11,749	299	-	166,510	-	166,510
Exceso o Insuficiencia en la Actualización de la Hacienda Pública/Patrimonio													
Total Hacienda Pública/Patrimonio	5,348,461	4,327,598	2,976	4,777	152	1,427	196,802	148,113	21,618	11,420	5,570,008	-	5,570,008
Total del Pasivo y Hacienda Pública/Patrimonio	6,249,163	4,989,902	3,720	5,361	1,518	2,692	199,618	150,946	26,388	15,698	6,480,408	-	6,480,408



Municipio de San Pedro Garza García, N.L.
Informe de Avance de Gestión Financiera
Cuenta Pública 2023

V.2 Estado de Actividades Consolidado
Del 1 de enero al 31 de diciembre de:
(Miles de Pesos)

	MSPGG	IMFSP	IMJSP	PMSP	SPPSP	SUMATORIA	ELIMINACIÓN	CONSOLIDACIÓN
	2023	2023	2023	2023	2023			
INGRESOS Y OTROS BENEFICIOS								
Ingresos de la Gestión:	2,082,323	-	-	225	3,176	2,085,724		2,085,724
Impuestos	1,487,920	-	-	-	-	1,487,920		1,487,920
Derechos	142,968	-	-	-	-	142,968		142,968
Productos de Tipo Corriente	324,700	-	-	225	-	324,925		324,925
Aprovechamientos de Tipo Corriente	126,736	-	-	-	-	126,736		126,736
Ingresos por Venta de Bienes y Servicios	-	-	-	-	3,176	3,176		3,176
Participaciones, Aportaciones, Transferencias, Asignaciones,	2,322,117	7,631	13,266	6,933	85,795	2,435,741		2,330,160
Participaciones y Aportaciones	2,322,117	453	658	6,933	-	2,330,160		2,330,160
Transferencia, Asignaciones, Subsidios y Otras Ayudas	-	7,178	12,608	-	85,795	105,581	90,795	-
Otros Ingresos y Beneficios	35,366	97	35	44,120	1,824	81,442		81,442
Ingresos Financieros	-	94	35	-	-	130		130
Otros Ingresos y Beneficios Varios	35,366	3	-	44,120	1,824	81,312		81,312
Total de Ingresos y Otros Beneficios	4,439,806	7,728	13,301	51,278	90,795	4,602,907	90,795	4,512,112
GASTOS Y OTRAS PÉRDIDAS								
Gastos de Funcionamiento	2,746,863	9,138	14,332	1,641	76,720	2,848,695		2,848,695
Servicios Personales	1,512,401	6,424	9,015	-	43,287	1,571,127		1,571,127
Materiales y Suministros	314,967	152	275	13	11,034	326,441		326,441
Servicios Generales	919,495	2,562	5,042	1,628	22,400	951,127		951,127
Transferencia, Asignaciones, Subsidios y Otras Ayudas	433,567	156	44	-	-	433,768		342,973
Transferencias Internas y Asignaciones al Sector Público	139,842	-	-	-	-	139,842	90,795	49,047
Ayudas Sociales	66,808	156	44	-	-	67,009		67,009
Donativos	208,558	-	-	-	-	208,558		208,558
Intereses, Comisiones y Otros Gastos de la Deuda Pública	2,064	-	-	-	-	2,064		324,392
Intereses de la Deuda Pública	2,064	-	-	-	-	2,064		2,064
Otros Gastos y Pérdidas Extraordinarias	156,299	235	200	2,301	4,175	161,164		161,164
Estimaciones, Depreciaciones, Deterioros, Obsolescencia y Amortizaciones	156,299	235	200	2,301	2,129	161,164		161,164
Provisiones	-	-	-	-	2,021	-		-
Otros Gastos	-	-	-	-	25	-		-
Inversión Pública	57,266	-	-	-	-	57,266		57,266
Inversión Pública no Capitalizable	57,266	-	-	-	-	57,266		57,266
Total de Gastos y Otras Pérdidas	3,396,059	9,529	14,576	3,942	80,896	3,505,002	90,795	3,414,207
Resultados del Ejercicio (Ahorro/Desahorro)	1,043,747	(1,802)	(1,275)	47,336	9,899	1,097,905	0	1,097,905



V.3 Estado de la Variación de Hacienda Pública Consolidado
Al 31 de diciembre de:
(Miles de Pesos)

Concepto	MSPGG					MFSP					BLSF				
	Hacienda Pública / Patrimonio Contribuido	Hacienda Pública / Patrimonio Generado de Ejercicio Anteriores	Hacienda Pública / Patrimonio Generado del Ejercicio	Ajustes por Cambios de Valor	Total	Hacienda Pública / Patrimonio Contribuido	Hacienda Pública / Patrimonio Generado de Ejercicio Anteriores	Hacienda Pública / Patrimonio Generado del Ejercicio	Ajustes por Cambios de Valor	Total	Hacienda Pública / Patrimonio Contribuido	Hacienda Pública / Patrimonio Generado de Ejercicio Anteriores	Hacienda Pública / Patrimonio Generado del Ejercicio	Ajustes por Cambios de Valor	Total
Hacienda Pública / Patrimonio Neto Final del Ejercicio 2021		3,664,352	256,079	-	3,920,431		1,581	1,308	-	2,889		996	108	-	1,099
Patrimonio Neto Inicial Ajustado del Ejercicio	8,369	-	-	-	8,369	-	-	-	-	-	-	-	-	-	-
Aportaciones	-	-	-	-	-	-	-	-	-	-	-	-	-	-	-
Donaciones de Capital	8,369	-	-	-	8,369	-	-	-	-	-	-	-	-	-	-
Actualización de la Hacienda Pública Patrimonio	-	-	-	-	-	-	-	-	-	-	-	-	-	-	-
Variaciones de la Hacienda Pública / Patrimonio Neto del Ejercicio		(261,683)	660,480	-	398,797		1,349	540	-	1,889		(270)	598	-	328
Resultados del Ejercicio (Ahorro/Desahorro)		-	916,550	-	916,550		-	1,889	-	1,889		-	311	-	311
Resultados de Ejercicios Anteriores		256,079	(256,079)	-	-		1,349	(1,349)	-	-		(512)	287	-	-
Reservas		-	-	-	-		-	-	-	-		-	-	-	-
Rectificaciones de Resultados de Ejercicios Anteriores		(517,763)	-	-	(517,763)		-	-	-	-		242	-	-	242
Hacienda Pública / Patrimonio Neto Final del Ejercicio 2022		3,402,669	916,560	-	4,327,588		2,930	1,847	-	4,777		721	706	-	1,427
Cambios en la Hacienda Pública / Patrimonio Neto del Ejercicio 2022		-	-	-	-		-	-	-	-		-	-	-	-
Aportaciones		-	-	-	-		-	-	-	-		-	-	-	-
Donaciones de Capital		-	-	-	-		-	-	-	-		-	-	-	-
Variaciones de la Hacienda Pública / Patrimonio Neto del Ejercicio		893,675	127,187	-	1,020,863		1,847	(3,649)	-	(1,802)		311	(1,586)	-	(1,275)
Resultados del Ejercicio (Ahorro/Desahorro)		-	1,043,747	-	1,043,747		-	(1,802)	-	(1,802)		-	(1,275)	-	(1,275)
Resultados de Ejercicios Anteriores		916,560	(916,560)	-	-		1,847	(1,847)	-	-		311	(311)	-	-
Reservas		-	-	-	-		-	-	-	-		-	-	-	-
Reservas		-	-	-	-		-	-	-	-		-	-	-	-
Rectificaciones de Resultados de Ejercicios Anteriores		(22,884)	-	-	(22,884)		-	-	-	-		0	-	-	0
Hacienda Pública / Patrimonio Neto Final del Ejercicio 2023		4,296,344	1,043,747	-	5,340,091		4,777	(3,690)	-	2,976		1,032	(1,191)	-	152

Nota: Parte 1 de 2 del Estado de la Variación de Hacienda Pública Consolidado



V.3 Estado de la Variación de Hacienda Pública Consolidado
Al 31 de diciembre de:
(Miles de Pesos)

Concepto	PMSP				SPPSP				SUMATORIA	ELIMINACIÓN	CONSOLIDACIÓN
	Hacienda Pública / Patrimonio Contribuido	Hacienda Pública / Patrimonio Generado de Ejercicio Anteriores	Hacienda Pública / Patrimonio Generado del Ejercicio	Total	Hacienda Pública / Patrimonio Contribuido	Hacienda Pública / Patrimonio Generado de Ejercicio Anteriores	Hacienda Pública / Patrimonio Generado del Ejercicio	Total			
Hacienda Pública / Patrimonio Neto Final del Ejercicio 2021	349	139,954	5,983	146,286	-	-	-	-	4,070,685		4,070,685
Patrimonio Neto Inicial Ajustado del Ejercicio					642			642	9,011		9,011
Aportaciones					642			642	642		642
Donaciones de Capital									8,369		8,369
Actualización de la Hacienda Pública/Patrimonio											
Variaciones de la Hacienda Pública / Patrimonio Neto del Ejercicio		7,044	(5,197)	1,846			10,779	10,779	413,639		413,639
Resultados del Ejercicio (Ahorro/Desahorro)			1,798	1,798			10,779	10,779	931,336		931,336
Resultados de Ejercicios Anteriores		6,995	(6,995)								
Revalúos											
Reservas											
Rectificaciones de Resultados de Ejercicios Anteriores		49		49					(517,471)		(517,471)
Hacienda Pública / Patrimonio Neto Final del Ejercicio 2022	349	146,998	766	148,113	642		10,779	11,420	4,493,335		4,493,335
Cambios en la Hacienda Pública / Patrimonio Neto del Ejercicio 2022											
Aportaciones											
Donaciones de Capital											
Variaciones de la Hacienda Pública / Patrimonio Neto del Ejercicio		3,150	45,538	48,689		299	9,899	10,198	1,076,673		1,076,673
Resultados del Ejercicio (Ahorro/Desahorro)			47,336	47,336			9,899	9,899	1,097,905		1,097,905
Resultados de Ejercicios Anteriores		1,798	(1,798)								
Revalúos											
Reservas											
Rectificaciones de Resultados de Ejercicios Anteriores		1,353		1,353		299		299	(21,232)		(21,232)
Hacienda Pública / Patrimonio Neto Final del Ejercicio 2023	349	150,149	44,507	196,802	642	299	20,677	21,618	5,570,068		5,570,068

Nota: Parte 2 de 2 del Estado de la Variación de Hacienda Pública Consolidado



San Pedro
Garza García

Municipio de San Pedro Garza García, N.L.
Informe de Avance de Gestión Financiera
Cuenta Pública 2023

V.4 Estado de Cambios de la Situación Financiera Consolidado
Al 31 de diciembre de 2023
(Miles de Pesos)

	NSPGG		MFSP		MLSP		PNSP		SPPSP		SUMATORIA		ELIMINACIÓN		CONSOLIDACIÓN	
	Origen	Aplicación	Origen	Aplicación	Origen	Aplicación	Origen	Aplicación	Origen	Aplicación	Origen	Aplicación	Origen	Aplicación	Origen	Aplicación
Activo																
Activo Circulante																
Efectivo y Equivalentes	-	628,774	3,708	-	1,104	-	9,585	-	3,954	-	18,361	628,774	-	-	18,361	628,774
Derechos a Recibir Efectivo o Equivalentes	-	6,558	0	-	-	4	0	-	-	450	0	7,012	-	-	0	7,012
Derechos a Recibir Bienes o Servicios	(109,240)	-	-	-	-	-	1,469	-	86	-	(107,686)	-	-	-	(107,686)	-
Activo No Circulante																
Inversiones Financieras a Largo Plazo	-	21,327	-	-	-	-	-	-	-	-	-	21,327	-	-	-	21,327
Bienes Inmuebles, Infraestructura y Construcciones en Proceso	-	761,531	-	-	-	-	-	60,254	-	4,385	-	826,170	-	-	-	826,170
Bienes Muebles	-	82,677	-	1,408	-	126	-	1,784	-	11,790	-	97,784	-	-	-	97,784
Activos Intangibles	-	21,611	-	894	-	-	-	-	-	212	-	22,717	-	-	-	22,717
Depreciación, Deterioro y Amortización Acumulada de Bienes	(153,976)	-	(235)	-	(200)	-	(2,301)	-	(2,106)	-	(158,818)	-	-	-	(158,818)	-
Activos Diferidos	-	-	-	-	-	-	-	-	-	-	-	-	-	-	-	-
Pasivo																
Pasivo Circulante																
Cuentas por Pagar a Corto Plazo	135,807	-	161	-	-	(101)	-	843	-	1,583	135,968	2,325	-	-	135,968	2,325
Porción a Corto Plazo de la Deuda Pública a Largo Plazo	533	-	-	-	-	-	-	-	-	-	533	-	-	-	533	-
Pasivos Diferidos a Corto Plazo	-	-	-	-	-	-	-	-	-	-	-	-	-	-	-	-
Fondos y Bienes de Terceros en Garantía y/o Administración a Corto Plazo	31,092	-	-	-	-	-	827	-	54	-	31,973	-	-	-	31,973	-
Provisiones a Corto Plazo	-	-	-	-	-	-	-	-	-	-	-	-	-	-	-	-
Otros Pasivos a Corto Plazo	45	-	-	-	-	-	-	-	2,021	-	2,066	-	-	-	2,066	-
Pasivo No Circulante																
Deuda Pública a Largo Plazo	-	(8,022)	-	-	-	-	-	-	-	-	-	(8,022)	-	-	-	(8,022)
Provisiones a Largo Plazo	78,944	-	-	-	-	-	-	-	-	-	78,944	-	-	-	78,944	-
HACIENDA PÚBLICA/PATRIMONIO																
Hacienda Pública/Patrimonio Contribuido																
Aportaciones	-	-	-	-	-	-	-	-	-	-	-	-	-	-	-	-
Donaciones de Capital	-	-	-	-	-	-	-	-	-	-	-	-	-	-	-	-
Actualización de la Hacienda Pública/Patrimonio																
Hacienda Pública/Patrimonio Generado																
Resultados del Ejercicio (Ahorro/ Desahorro)	1,043,747	-	-	3,690	-	1,586	45,538	-	9,899	-	1,099,184	5,277	-	-	1,099,184	5,277
Resultados de Ejercicios Anteriores	-	(23,764)	1,889	-	311	-	1,798	-	-	-	3,997	(23,764)	-	-	3,997	(23,764)
Rectificaciones de Resultados de Ejercicios Anteriores	880	-	-	-	0	-	1,353	-	299	-	2,532	-	-	-	2,532	-



San Pedro
Garza García

Municipio de San Pedro Garza García, N.L.
Informe de Avance de Gestión Financiera
Cuenta Pública 2023

V.5 Estado de Flujo de Efectivo Consolidado
Del 1 de enero al 31 de diciembre de:
(Miles de Pesos)

Concepto	MSPGG	MFSP	IMJSP	PMSP	SPPSP	SUMATORIA	ELIMINACIÓN	CONSOLIDACION
	2023	2023	2023	2023	2023			
Flujos de Efectivo de las Actividades de Operación								
Origen	4,439,806	7,889	13,301	52,747	95,062	4,513,742	90,795	4,422,947
Impuestos	1,487,920	-	-	-	-	1,487,920	-	1,487,920
Derechos	142,968	-	-	-	-	142,968	-	142,968
Productos de Tipo Corriente	324,700	-	-	225	-	324,925	-	324,925
Aprovechamientos de Tipo Corriente	126,736	-	-	-	-	126,736	-	126,736
Ingresos por Venta de Bienes y Servicios	-	-	-	-	3,176	3,176	-	3,176
Participaciones y Apartaciones	2,322,117	453	658	6,933	-	2,330,160	-	2,330,160
Transferencias, Asignaciones y Subsidios y Otras Ayudas	-	7,178	12,608	-	85,795	105,581	90,795	-
Otros Orígenes de Operación	35,366	258	35	45,588	6,091	87,340	-	87,340
Aplicación	3,180,430	9,294	14,379	2,484	82,929	3,289,516	90,795	3,198,721
Servicios Personales	1,512,401	6,424	9,015	-	43,287	1,571,127	-	1,571,127
Materiales y Suministros	314,967	152	277	13	11,034	326,443	-	326,443
Servicios Generales	919,495	2,562	5,042	1,628	22,400	951,127	-	951,127
Transferencias Internas y Asignaciones al Sector Público	139,842	-	-	-	-	139,842	90,795	49,047
Subsidios y Subvenciones	18,360	-	-	-	-	18,360	-	18,360
Ayudas Sociales	66,808	156	44	-	-	67,009	-	67,009
Pensiones y Jubilaciones	208,558	-	-	-	-	208,558	-	208,558
Otras Aplicaciones de Operación	-	-	-	843	6,208	7,051	-	7,051
Flujos Netos de Efectivo por Actividades de Operación	1,259,376	(1,406)	(1,078)	50,263	12,134	1,224,227	-	1,224,227
Flujos de Efectivo de las Actividades de Inversión								
Origen	10,711	(0)	-	-	-	10,711	-	10,711
Bienes Inmuebles, Infraestructura y Construcciones en Proceso	-	-	-	-	-	-	-	-
Bienes Muebles	-	-	-	-	-	-	-	-
Otros Orígenes de Inversión	10,711	(0)	-	-	-	10,711	-	10,711
Aplicación	(960,329)	(2,303)	(126)	(59,858)	(16,387)	(1,059,002)	-	(1,059,002)
Construcciones en Proceso	(818,796)	-	-	(58,074)	(4,385)	(881,255)	-	(881,255)
Bienes Muebles e Inmuebles	(106,610)	(2,303)	(126)	(1,784)	(11,790)	(122,612)	-	(122,612)
Otras Aplicaciones de Inversión	(54,923)	-	-	-	(212)	(55,135)	-	(55,135)
Flujos Netos de Efectivo por Actividades de Inversión	(969,618)	(2,303)	(126)	(59,858)	(16,387)	(1,048,291)	-	(1,048,291)
Flujo de Efectivo de las Actividades de Financiamiento								
Origen	355,127	-	1	-	299	355,427	-	355,427
Endeudamiento Neto	-	-	-	-	-	-	-	-
Interno	-	-	-	-	-	-	-	-
Externo	-	-	-	-	-	-	-	-
Otros Orígenes de Financiamiento	355,127	-	1	-	299	355,427	-	355,427
Aplicación	(16,111)	-	(101)	-	-	(18,276)	-	(18,276)
Servicios de la Deuda	(2,064)	-	-	-	-	(2,064)	-	(2,064)
Interno	(2,064)	-	-	-	-	(2,064)	-	(2,064)
Externo	-	-	-	-	-	-	-	-
Otras Aplicaciones de Financiamiento	(14,047)	-	(101)	-	-	(14,147)	-	(14,147)
Flujos netos de Efectivo por Actividades de Financiamiento	339,016	-	99,31	-	299	337,151	-	337,151
Incremento/Disminución Neta en el Efectivo y Equivalentes al	628,774	(3,708)	(1,104)	(9,595)	(3,954)	610,413	-	610,413
Efectivo y Equivalentes al Efectivo al Inicio del Ejercicio	2,041,024	5,213	1,343	12,774	6,608	2,066,962	0	2,066,962
Efectivo y Equivalentes al Efectivo al Final del Ejercicio	2,669,798	1,505	239	3,180	2,654	2,677,375	0	2,677,375



Municipio de San Pedro Garza García, N.L.
Informe de Avance de Gestión Financiera
Cuenta Pública 2023

V.6 Notas a los Estados Financieros Consolidados
Al 31 de diciembre de 2023
(Miles de Pesos)

a) NOTAS DE DESGLOSE

I) NOTAS AL ESTADO DE SITUACIÓN FINANCIERA

Activo

Efectivo y Equivalentes

Representa los saldos de las cuentas de caja, fondos fijos y revolventes, bancos e inversiones financieras con vencimiento menor a 3 meses, todos en moneda nacional y su integración al 31 de diciembre de 2023 es la siguiente:

	<u>MSPGG</u>	<u>IMFSP</u>	<u>IMJSP</u>	<u>PMSP</u>	<u>SPPSP</u>	<u>Total</u>
Efectivo y Equivalentes	2,669,798	1,505	239	3,180	2,654	2,677,375

Derechos a recibir Efectivo y Equivalentes y Bienes o Servicios a Recibir

Al 31 de Diciembre de 2023 se conforma como sigue:

	<u>MSPGG</u>	<u>IMFSP</u>	<u>IMJSP</u>	<u>PMSP</u>	<u>SPPSP</u>	<u>Total</u>
Deudores Diversos por Cobrar a Corto Plazo	20,636		4	2	450	21,092
Otros Derechos a Recibir Efectivo o Equivalentes a Corto Plazo	3					3
	<u>20,639</u>	<u>0</u>	<u>4</u>	<u>2</u>	<u>450</u>	<u>21,095</u>

Inversiones Financieras

El principal Fideicomiso del Municipio es el constituido con Value S.A de C.V., con el propósito principal de coadyuvar en el pago del plan de pensiones y jubilaciones del Municipio de San Pedro Garza García.

Al 31 de diciembre de 2023 el saldo se integra de la siguiente manera:

	<u>MSPGG</u>
Fideicomiso Value - Fondo de Pensiones	196,692
Fideicomiso GENL	10,000
	<u>206,692</u>



Municipio de San Pedro Garza García, N.L.
Informe de Avance de Gestión Financiera
Cuenta Pública 2023

Notas a los Estados Financieros Consolidados
(Miles de Pesos)

Bienes Muebles, Inmuebles e Intangibles

	<u>MSPGG</u>	<u>IMFSP</u>	<u>IMJSP</u>	<u>PMSP</u>	<u>SPPSP</u>	<u>Total</u>
Edificios no Habitacionales	1,081,968					1,081,968
Terrenos	1,045,609					1,045,609
Maquinaria, Otros Equipos y Herramientas	774,090	40	157	21,686	6,915	802,888
Equipo de Transporte	190,364	1,116	196		2,362	194,039
Mobiliario y Equipo de Administración	188,404	828	966	318	4,455	194,972
Construcciones en Proceso en Bienes de Dominio Público	770,775				4,385	775,160
Mobiliario y Equipo Educativo y Recreativo	83,207		663	10	7,214	91,094
Equipo de Defensa y Seguridad	63,991					63,991
Software	68,987		640	230	194	70,051
Licencias	44,662	953			53	45,668
Construcciones en Proceso en Bienes Propios	44,397			171,646		216,042
Equipo e Instrumental Médico y de Laboratorio	6,588			11		6,599
Patentes Marcas y Derechos	635					635
Activos Biológicos					131	131
Amortización Acumulada de Activos Intangibles	(74,506)		(53)	(230)		(74,790)
Depreciación Acumulada de Bienes Inmuebles	(231,039)					(231,039)
Depreciación Acumulada de Bienes Muebles	(897,262)	(722)	(1,294)	(3,282)	(2,424)	(904,984)
	<u>3,160,870</u>	<u>2,216</u>	<u>1,275</u>	<u>190,390</u>	<u>23,285</u>	<u>3,378,034</u>

Pasivo

Cuentas por pagar

	<u>MSPGG</u>	<u>IMFSP</u>	<u>IMJSP</u>	<u>PMSP</u>	<u>SPPSP</u>	<u>Total</u>
Proveedores	297,836	99	140		500	298,575
Retenciones y Contribuciones	40,538	274	344	459	2,130	43,745
Contratistas	2,183			133		2,316
Otras Cuentas	1,053					1,053
Servicios personales					4	4
	<u>341,611</u>	<u>372</u>	<u>484</u>	<u>592</u>	<u>2,634</u>	<u>345,693</u>

El Municipio de San Pedro Garza García cuenta con pasivos a Largo Plazo que se encuentran documentados en sus notas



Notas a los Estados Financieros Consolidados

(Miles de Pesos)

II) NOTAS AL ESTADO DE ACTIVIDADES

Ingresos de Gestión

Los ingresos por rubro del ejercicio del 2023 se integran de la siguiente manera:

	<u>MSPGG</u>	<u>IMFSP</u>	<u>IMJSP</u>	<u>PMSP</u>	<u>SPPSP</u>	<u>Total</u>
Participaciones	1,944,023	453	658	1,933		1,947,066
Impuestos sobre el patrimonio	1,467,407					1,467,407
Aportaciones	366,700					366,700
Productos de tipo corriente	322,894			225		323,119
Otros Derechos	97,507					97,507
Aprovechamientos de tipo corriente	126,736					126,736
Derechos por prestación de servicios	43,512					43,512
Convenios	11,394					11,394
Accesorios sobre Impuestos	17,857					17,857
Productos no comprendidos en las fracciones de la Ley de Ingresos causadas en ejercicios fiscales anteriores pendientes de liquidación o pago	1,806					1,806
Impuestos sobre los ingresos	2,656					2,656
Accesorios sobre Derechos	1,948					1,948
Aprovechamientos no comprendidos en las fracciones de la Ley de Ingresos causadas en ejercicios fiscales anteriores pendientes de liquidación o pago	35,366					35,366
Transferencias al Resto del Sector Público		7,178	12,608	5,000	85,795	110,581
Ingresos Financieros		94	35			130
Otros Ingresos y Beneficios		3		44,120	1,824	1,827
	4,439,806	7,728	13,301	51,278	90,795	4,602,907

Gastos y Otras Pérdidas:

	<u>MSPGG</u>	<u>IMFSP</u>	<u>IMJSP</u>	<u>PMSP</u>	<u>SPPSP</u>	<u>Total</u>
Gastos de Funcionamiento	2,746,863	9,138	14,332	1,641	76,720	2,771,974
Transferencias, Asignaciones, Subsidios y otras Ayudas	433,567	156	44			433,768
Otros Gastos y Pérdidas Extraordinarias	156,299	235	200	2,301	4,175	159,035
Inversión Pública No Capitalizable	57,266					57,266
Intereses, Comisiones y Otros Gastos de la Deuda Pública	2,064					2,064
	3,396,059	9,529	14,576	3,942	80,896	3,505,002



Notas a los Estados Financieros Consolidados

(Miles de Pesos)

IV) NOTAS AL ESTADO DE FLUJOS DE EFECTIVO

Efectivo y equivalentes

1. El análisis de los saldos inicial y final que figuran en la última parte del Estado de Flujo de Efectivo en la cuenta de efectivo y equivalentes es como sigue:

	<u>2022</u>	<u>2021</u>
MSPGG	2,041,024	1,291,805
IMFSP	5,213	3,196
IMJSP	1,343	735
PMSP	12,774	87,260
SPPSP	6,628	
Total	<u>2,066,982</u>	<u>1,382,996</u>

2. El detalle de adquisición de bienes muebles e inmuebles del ejercicio 2021 por rubro se integra de la siguiente manera:

	<u>MSPGG</u>	<u>IMFSP</u>	<u>IMJSP</u>	<u>PMSP</u>	<u>SPPSP</u>	<u>Total</u>
Licencias	29,044				35	29,079
Mobiliario y Equipo de Administración	21,819				2,232	24,051
Maquinaria, Otros Equipos y Herramientas	18,768			19,688	3,221	41,677
Mobiliario y Equipo Educativo y Recreativo	9,135				3,094	12,229
Equipo de Defensa y Seguridad	3,254					3,254
Equipo de Transporte	790				779	1,568
Equipo e Instrumental Médico y de Laboratorio	519					519
Software	181					181
Patente	35					35
Equipo e Instrumental Médico y de Laboratorio				11		11
	<u>83,544</u>	<u>-</u>	<u>-</u>	<u>19,699</u>	<u>9,361</u>	<u>112,604</u>

3. Conciliación de los Flujos de Efectivo Netos de las Actividades de Operación y la cuenta de Ahorro/Desahorro antes de Rubros Extraordinarios

	<u>MSPGG</u>	<u>IMFSP</u>	<u>IMJSP</u>	<u>PMSP</u>	<u>SPPSP</u>	<u>Total</u>
Flujos Netos de Efectivo por Actividades de Operación	1,191,107	1,937	559	2,584	11,106	1,207,293
Intereses de la Deuda Pública						-
Estimaciones, Depreciaciones, Deterioros, Obsolescencias, Amortizaciones y Provisiones	(2,566)					(2,566)
Inversión Pública No Capitalizable	(154,008)	(48)	(248)	(787)	(318)	(155,409)
Venta de bienes	(121,793)					(121,793)
	<u>3,819</u>					<u>3,819</u>
Ahorro/Desahorro Neto del Ejercicio	<u>916,560</u>	<u>1,889</u>	<u>311</u>	<u>1,798</u>	<u>10,788</u>	<u>931,345</u>

b) NOTAS DE MEMORIA

Se encontrarán disponibles en las notas de cada ente público.

c) NOTAS DE GESTIÓN ADMINISTRATIVA

Se encontrarán disponibles en las notas de cada ente público.



San Pedro
Garza García

Municipio de San Pedro Garza García, N.L.
Gobierno Municipal 2021-2024
Cuenta Pública 2023

VI. Ingresos

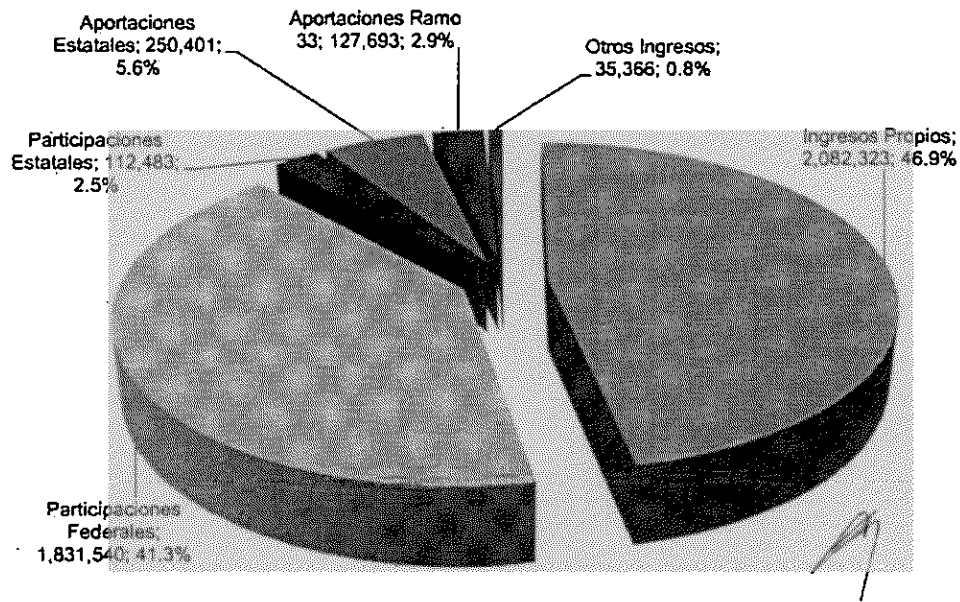


San Pedro
Garza García

Municipio de San Pedro Garza García, N.L.
Gobierno Municipal 2021-2024
Cuenta Pública 2023

VI.1 Ingresos
(Miles de Pesos)

Concepto	Incurrido 2022	Incurrido 2023	Presup. 2023	Variación			% Integración 2023
				\$ Incurrido 2023 VS Presup. 2023	% Incurrido 2023 VS Incurrido 2022	% Incurrido 2023 VS Presup. 2023	
Impuestos	1,436,885	1,487,920	1,407,264	80,656	3.6	5.7	33.5
Derechos	98,445	116,450	108,245	8,205	18.3	7.6	2.6
Contribuciones por Nuevos Fraccionamientos	125,690	26,518	73,242	(46,724)	(78.9)	(63.8)	0.6
Productos	190,342	324,700	151,227	173,474	70.6	114.7	7.3
Aprovechamientos	108,123	126,736	82,173	44,563	17.2	54.2	2.9
Suma Ingresos Propios	1,959,485	2,082,323	1,822,150	260,174	6.3	14.3	46.9
Participaciones Federales	1,504,138	1,831,540	1,601,772	229,768	21.8	14.3	41.3
Participaciones Estatales	48,887	112,483	52,429	60,053	130.1	114.5	2.5
Aportaciones Estatales	215,400	250,401	182,149	68,252	16.2	37.5	5.6
Aportaciones Ramo 33	107,862	127,693	115,922	11,771	18.4	10.2	2.9
Suma Participaciones y Aportaciones	1,876,287	2,322,117	1,952,272	369,844	23.8	18.9	52.3
Otros Ingresos	102	35,366	91	35,275	34,476.0	38,744.4	0.8
Total Ingresos	3,835,874	4,439,806	3,774,513	665,293	15.7	17.6	100.0





San Pedro
Garza García

Municipio de San Pedro Garza García, N.L.
Gobierno Municipal 2021-2024
Cuenta Pública 2023

Ingresos por Programa y Subprograma
(Miles de Pesos)

Concepto	Incurrido 2022	Incurrido 2023	Presup. 2023	Variación			% Integración 2023
				\$ Incurrido 2023 VS Presup. 2023	% Incurrido 2023 VS Incurrido 2022	% Incurrido 2023 VS Presup. 2023	
Impuestos							
Adquisición de Inmuebles	565,216	613,452	537,871	75,581	8.5	14.1	13.8
Predial	850,268	853,955	849,845	4,109	0.4	0.5	19.2
Diversiones y Espectáculos Públicos	1,433	2,656	1,374	1,282	85.4	93.4	0.1
Accesorios de Impuestos	19,969	17,857	18,168	(312)	(10.6)	(1.7)	0.4
Subtotal	1,436,885	1,487,920	1,407,264	80,656	3.6	5.7	33.5
Derechos							
Construcción y Urbanización	22,399	33,078	28,312	4,767	47.7	16.8	0.7
Inscripciones y Refrendos	13,180	16,534	16,221	313	25.4	1.9	0.4
Revisión, Inspección y Servicios	20,513	21,851	20,859	993	6.5	4.8	0.5
Derechos Diversos	41,001	43,038	41,630	1,408	5.0	3.4	1.0
Accesorios de Derechos	1,351	1,948	1,223	725	44.2	59.2	0.0
Subtotal	98,445	116,450	108,245	8,205	18.3	7.6	2.6
Contribuciones por Nuevos Fraccionamientos							
Contrib. Previstas LOTAH y DU	125,690	26,518	73,242	(46,724)	(78.9)	(63.8)	0.6
Subtotal	125,690	26,518	73,242	(46,724)	(78.9)	(63.8)	0.6
Productos							
Arrend. Explotación Bienes Municipales	11,660	13,879	11,799	2,080	19.03	17.6	0.3
Venta de Bienes Municipales	5,526	1,549	3,874	(2,325)	(71.97)	(60.0)	0.0
Rendimientos Bancarios	161,265	297,471	125,291	172,180	84.46	137.4	6.7
Diversos Productos	11,891	11,801	10,263	1,538	(0.76)	15.0	0.3
Subtotal	190,342	324,700	151,227	173,474	70.59	114.7	7.3
Aprovechamientos							
Multas, Rec. Sanc. y Gts. Ejec.	78,678	72,534	66,637	5,897	(7.81)	8.8	1.6
Donativos	13,775	8,391	306	8,085	(39.08)	2,639.5	0.2
Aprovechamientos Diversos	15,670	45,811	15,229	30,582	192.35	200.8	1.0
Subtotal	108,123	126,736	82,173	44,563	17.21	54.2	2.9
Total Ingresos Propios	1,959,485	2,082,323	1,822,150	260,174	6.27	14.3	46.9
Participaciones							
Participaciones Federales	1,504,138	1,831,540	1,601,772	229,768	21.8	14.3	41.3
Participaciones Estatales	48,887	112,483	52,429	60,053	130.1	114.5	2.5
Subtotal	1,553,025	1,944,023	1,654,202	289,821	25.2	17.5	43.8
Aportaciones							
F.A.I.S.M.	6,609	7,370	6,376	994	11.5	15.6	0.2
FORTAMUN	101,252	120,323	109,545	10,778	18.8	9.8	2.7
Aportaciones Estatales	215,400	250,401	182,149	68,252	16.2	37.5	5.6
Subtotal	323,262	378,094	298,071	80,023	17.0	26.8	8.5
Total Participaciones y Aportaciones	1,876,287	2,322,117	1,952,272	369,844	23.8	18.9	52.3
Otros Ingresos							
Ingresos Diversos	102	35,366	91	35,275	34,476.0	100.0	0.8
Subtotal	102	35,366	91	35,275	34,476.0	100.0	0.8
Total Part. Aport. Fondos y Otros Ingresos	102	35,366	91	35,275	34,476.0	100.0	0.8
Total Ingresos	3,835,874	4,439,806	3,774,513	665,293	15.7	17.8	100.0




Municipio de San Pedro Garza García, N.L.
Gobierno Municipal 2021-2024
Cuenta Pública 2023

VI.2 Participaciones
(Miles de Pesos)

Las Participaciones están referidas en la Ley de Coordinación Fiscal y en la Ley de Egresos del Estado de Nuevo León durante el ejercicio 2023, se recibieron a través de la Secretaría de Finanzas y Tesorería General del Estado, la cantidad de \$ 1,944,023, 17.5% adicional a lo que se tenía contemplado en el presupuesto y 25.2% superior a lo registrado en el ejercicio 2022.

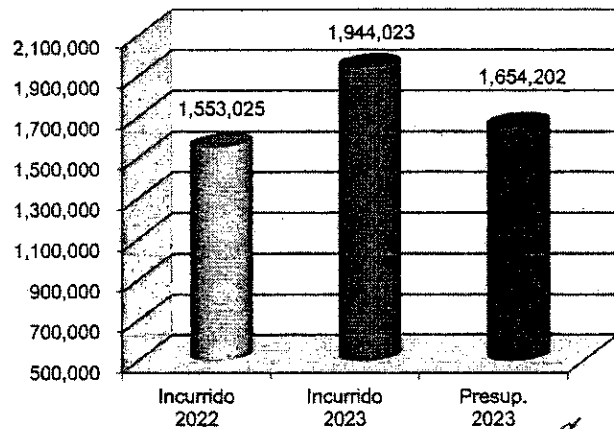
A continuación se presentan las partidas que se recibieron en año 2023 y se compara con el importe recibido en el año anterior.

Concepto	Acumulado del Ejercicio						
	Incurrido 2022	Incurrido 2023	Presup. 2023	Variación			% Integración 2023
				\$ Incurrido 2023 vs Presup. 2023	% Incurrido 2023 vs Incurrido 2022	% Incurrido 2023 vs Presup. 2023	
Participaciones Federales	1,504,138	1,831,540	1,601,772	229,768	21.8	14.3	94.2
Participaciones Estatales	48,887	112,483	52,429	60,053	130.1	114.5	5.8
Total	1,553,025	1,944,023	1,654,202	289,821	25.2	17.5	100.0



Porcentaje correspondiente con relación al total de los ingresos

Comportamiento Participaciones





San Pedro
Garza García

Municipio de San Pedro Garza García, N.L.
Gobierno Municipal 2021-2024
Cuenta Pública 2023

Participaciones
(Miles de Pesos)

Participaciones Federales	Incurrido 2022	Incurrido 2023	\$ Variación
Fondo General de Participaciones	1,030,783	1,222,596	191,813
Impuesto Sobre Automóviles Nuevos	43,720	58,541	14,821
Impuesto Especial Sobre Producción y Servicio	32,411	37,853	5,441
Fondo de Fomento Municipal	171,849	220,929	49,080
Fondo de Fiscalización	52,487	66,802	14,314
Venta Final de Gasolina y Diesel	10,962	13,824	2,862
Dev. del ISR de los trabajadores	140,325	161,811	21,486
ISR por Enajenación de Bienes Inmuebles	21,601	49,185	27,584
Subtotal	1,504,138	1,831,540	327,402

Participaciones Estatales	Incurrido 2022	Incurrido 2023	\$ Variación
Control Vehicular	5,099	5,993	894
Impuesto de Tenencia Estatal	77	0	(77)
Participaciones Estatales Extraordinarias	-	56,000	56,000
Fondos Descentralizados	43,711	50,490	6,779
Subtotal	48,887	112,483	63,596



Municipio de San Pedro Garza García, N.L.
Gobierno Municipal 2021-2024
Cuenta Pública 2023

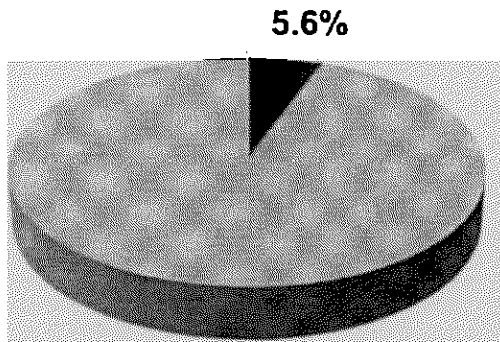
VI.3 Aportaciones Estatales
(Miles de Pesos)

Las Aportaciones Estatales están referidas en el Presupuesto de Egresos de la Federación, y se publican en el Diario Oficial de la Federación. Durante el ejercicio 2023, la gestión de recursos fue de \$250,401, representando el 5.6% de los Ingresos Totales y su comparativa con el período anterior se observa que aumentaron en un 16.2

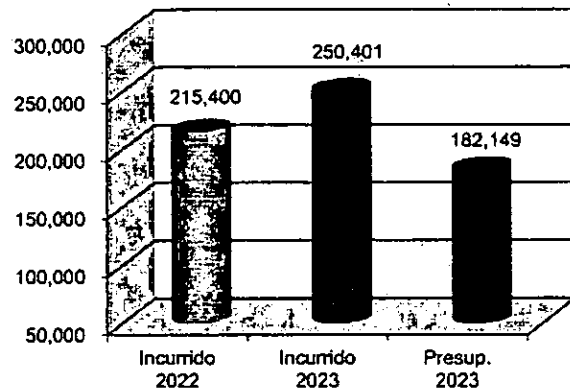
A continuación se presentan las partidas que se recibieron en el año 2023 y se compara con el mismo período pero del año anterior.

Concepto	Acumulado del Ejercicio						
	Incurrido 2022	Incurrido 2023	Presup. 2023	Variación			% Integración 2023
				\$ Incurrido 2023 vs Presup. 2023	% Incurrido 2023 vs Incurrido 2022	% Incurrido 2023 vs Presup. 2023	
Aportaciones Estatales	215,400	250,401	182,149	68,252	16.2	37.5	100.0
Total	215,400	250,401	182,149	68,252	16.2	37.5	100.0

Comportamiento Aportaciones Estatales



Porcentaje correspondiente con relación al total de los ingresos





San Pedro
Garza García

Municipio de San Pedro Garza García, N.L.
Gobierno Municipal 2021-2024
Cuenta Pública 2023

Aportaciones Estatales
(Miles de Pesos)

Aportaciones Estatales	Incurrido 2022	Incurrido 2023	\$ Variación
Fondo de Desarrollo Municipal	63,127	46,018	(17,109)
Aportación Estatal del 3% sobre Nominas	28,879	34,750	5,871
Fondo de Seguridad a los Municipios	13,814	17,778	3,963
Fondo para la Defensoría Municipal	498	498	-
Fondos Descentralizados Seguridad ISN	96,831	108,644	11,813
Proyectos de Desarrollo Cultural	250	-	(250)
Fondo para Proyectos de Infra. Municipal	12,000	31,319	19,319
Convenio entre Municipios	-	11,394	11,394
SUB TOTAL	215,400	250,401	35,001



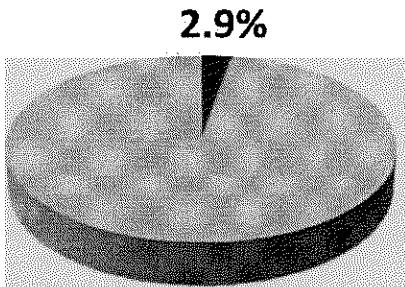
Municipio de San Pedro Garza García, N.L.
Gobierno Municipal 2021-2024
Cuenta Pública 2023

VI.4 Fondos Federales (Ramo 33)
(Miles de Pesos)

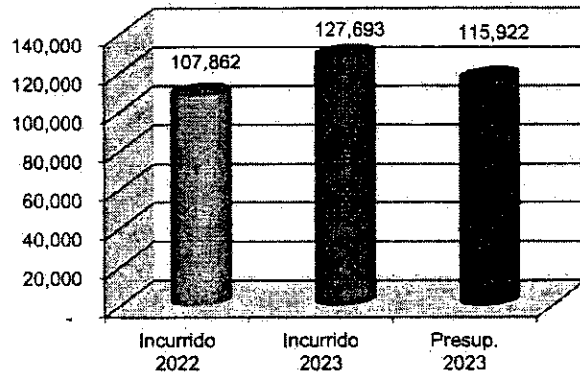
En este programa, se registran los Fondos Federales del Ramo 33 que el Municipio recibió de la Federación por conducto de la Secretaría de Finanzas y Tesorería General del Estado de Nuevo León, así como los rendimientos bancarios que generan las cuentas de cheques en donde se reciben estos recursos. El total incurrido durante el ejercicio 2023 ascendió a la cantidad de \$127,693 y representó el 2.9% de los ingresos totales.

Concepto	Acumulado del Ejercicio						
	Incurrido 2022	Incurrido 2023	Presup. 2023	Variación			% Integración 2023
				\$ Incurrido 2023 vs Presup. 2023	% Incurrido 2023 vs Incurrido 2022	% Incurrido 2023 vs Presup. 2023	
Fondo de Aportaciones para la Infraestructura Social Municipal FAIS (Fondo III)	6,609	7,370	6,376	994	11.5	15.6	5.8
Fondo de Aportaciones para el Fortalecimiento de los Municipios FORTAMUN (Fondo IV)	101,252	120,323	109,545	10,778	18.8	9.8	94.2
Total	107,862	127,693	115,922	11,771	18.4	10.2	100.0

Comportamiento Ramo 33



Porcentaje correspondiente con relación al total de los ingresos





San Pedro
Garza García

Municipio de San Pedro Garza García, N.L.
Gobierno Municipal 2021-2024
Cuenta Pública 2023

Ejercicio y destino de gasto federalizado y reintegros
(Miles de Pesos)

Programa o Fondo	Destino de los Recursos	Depositado	Devengado	Pagado	Reintegro
FAIS 2023	Infraestructura Social	7,408	7,370	73,702	38
FORTAMUN 2023	Mantenimiento a Camaras y Gasolina	120,321	120,321	107,402	-

Fondos Federales (Ramo 33)
Fondos de Aportaciones
(Miles de Pesos)

Fondos de Aportación del Ramo 33	Depositado 2022	Depositado 2023	\$ Variación
Fondo de Infraestructura Social Municipal (Fondo III)	6,775	7,731	956
Aportaciones Federales FAIS	6,612	7,408	796
Rendimientos Bancarios	163	323	160
Fortalecimiento Municipal (Fondo IV)	102,287	121,923	19,636
Aportaciones Federales FORTAMUN	101,252	120,321	19,068
Rendimientos Bancarios	1,035	1,603	568
Subtotal de Fondos	107,864	127,729	19,864
Subtotal de Rendimientos	1,198	1,925	728
Total	109,062	129,655	20,592

Nota: Los importes representan lo ingresado al Municipio.



San Pedro
Garza García

Municipio de San Pedro Garza García, N.L.
Gobierno Municipal 2021-2024
Cuenta Pública 2023

VI.5 Cuentas por Cobrar
Resumen de Cuentas por Cobrar ejercicio 2023 y anteriores
(Miles de Pesos)

Conceptos	Saldo
I- IMPUESTOS	
Predial 2023 y Rezago	612,785
Convenios de I.S.A.I.	10,011
Total Impuestos	622,796
II- DERECHOS	
Revalidación de Anuencia	14,898
Permiso de no Estacionarse	336
Limpia y Recolección de Desechos	12,309
Ocupación de la Vía Pública	4
Total Derechos	27,547
IV- PRODUCTOS	
Conv. Venta de Terrenos Municipales	1,746
Conv. Venta Terrenos Canteras	426
Total Productos	2,172
V- APROVECHAMIENTOS	
Multas de Tránsito	163,058
Multas de Comercio	116
Total Aprovechamientos	163,174
OTROS CONCEPTOS	
Cheques Devueltos	278
Indemnización de Cheques Devueltos	56
Total Otros Conceptos	334
Total	816,021

Nota: Según las Normas y Metodologías para la determinación de los momentos contables de ingresos, en su última reforma de 27 de septiembre de 2018, los ingresos se registran al momento de la recepción del recurso.



San Pedro
Garza García

Municipio de San Pedro Garza García, N.L.
Gobierno Municipal 2021-2024
Cuenta Pública 2023

VI.6 Resumen anual sobre Subsidios otorgados durante el ejercicio
(Miles de Pesos)

Los subsidios que fueron aplicados en año 2023 ascendieron a cantidad de \$244,353,017 y benefició a 71,367 contribuyentes. Lo anterior se presenta a fin de dar cumplimiento al Artículo 6 de la Ley de Ingresos de los Municipios y la Ley de Hacienda para los Municipios del Estado de Nuevo León.

Informe de Subsidios
(Miles de Pesos)

Concepto	Importe	Número de Contribuyentes Beneficiados
IMPUESTOS		
Impuesto sobre adquisición de inmuebles	437	292
*Impuesto Predial	131,620	42,907
Rezago del Impuesto Predial	47,519	37
Predial de Moder. Catastral	0.4	1
Rezago Predial de Moder. Catastral	2	1
Total de Impuestos	179,578	43,238
DERECHOS		
Numeros Oficiales P/Casa Habitación	0.1	1
Reposición de Arbolado	181	1
Elaboración Planos Cartografía Prog. Moder. Catastral	1	1
Limpia Eventos Espectáculos Públicos	40	5
Aprobación Planos y Permisos Construcción	4	6
Permiso Rotura de Pavimento	162	9
Limpia y Recolección de Desechos	120	52
Exámenes de Manejo	9	6
Licencia de Manejo	7	6
Refrendo de Alcohol	585	23
Ocupacion Via Pública	350	7
Ocupacion Via Pública Servicios Públicos	3	10
Ocupacion Via Pública (Servicios)	106	2
Servicios de Vigilancia y Vial	863	25
Espectaculos y Eventos Públicos y Privados	306	21
Restaurant Week	140	56
Permiso de No Estacionarse	624	341
Señalamiento Permiso de No Estacionarse	14	8
Evento en General C/ Vta. y Consumo de Alcohol	33	1
Alineamientos	0.4	2
Total de Derechos	3,547	583

*Incluye el 15% y el 10% autorizados en el Artículo 21 bis-12 de la Ley de Hacienda para los Municipios del Estado de Nuevo León.



San Pedro
Garza García

Municipio de San Pedro Garza García, N.L.
Gobierno Municipal 2021-2024
Cuenta Pública 2023

Informe de Subsidios
(Miles de Pesos)

Concepto	Importe	Número de Contribuyentes Beneficiados
PRODUCTOS		
Renta de Auditorio	572	11
Renta Lote de Panteón Municipal	98	51
Inhumaciones y Exhumaciones	135	118
Acondicionamiento de Lotes	75	106
Renta Salón Lucio Blanco	0.3	2
Renta Salón Revolución II	7	11
Renta Salón Revolución IV	1	4
Renta Salón Revolución V	2	6
San Pedro de Roll	4	8
Protección Civil Vo.Bo.	1	1
Standes de Exposiciones	110	52
Mtto. Pintura Exclusivos Residenciales	0.4	1
Reposicion de poste Señal	1	1
Aut. Sol. Infraestructura Red Telecomunicacione	32	7
Eventos Externos	19	64
Total de Productos	1,057	443
APROVECHAMIENTOS		
**Multas de Tránsito	3,354	5,877
Multas por Faltar Permiso de Construcción	10,758	476
Multa por Derribo de Arbolado	24	1
Multas por Sanciones del Impuesto Predial	4,460	158
Multas de Predial Modernización Catastral	1,106	387
**Multa de Parquímetro	1,293	14,822
Multa de Protección Civil	8	1
Sanciones Multa de Comercio y Similares	99	4
Multa Ruido Excesivo	18	15
Recargos Impuesto Sobre Adquisición de Inmuebles	2,404	250
Recargos Predial	33,678	4,342
Recargos por Modernización Catastral	436	387
Recargos Limpia y Recoleccion Desechos	13	16
Recargos Inscripción y Refrendos	634	60
Recargo de Documentos	897	120
Recargos	297	69
Gastos de Ejecución	4	1
Intereses por financiamiento	9	18
Indemnización por Cheque Devuelto (20%)	678	99
Total de aprovechamientos	60,171	27,103
Sumas totales	244,353	71,367

**Las Multas de Tránsito y Parquímetros cobradas e ingresadas por Bancos están contabilizadas por número de multas no por número de Contribuyentes.



San Pedro
Garza García

**Municipio de San Pedro Garza García, N.L.
Gobierno Municipal 2021-2024
Cuenta Pública 2023**

VII. Egresos



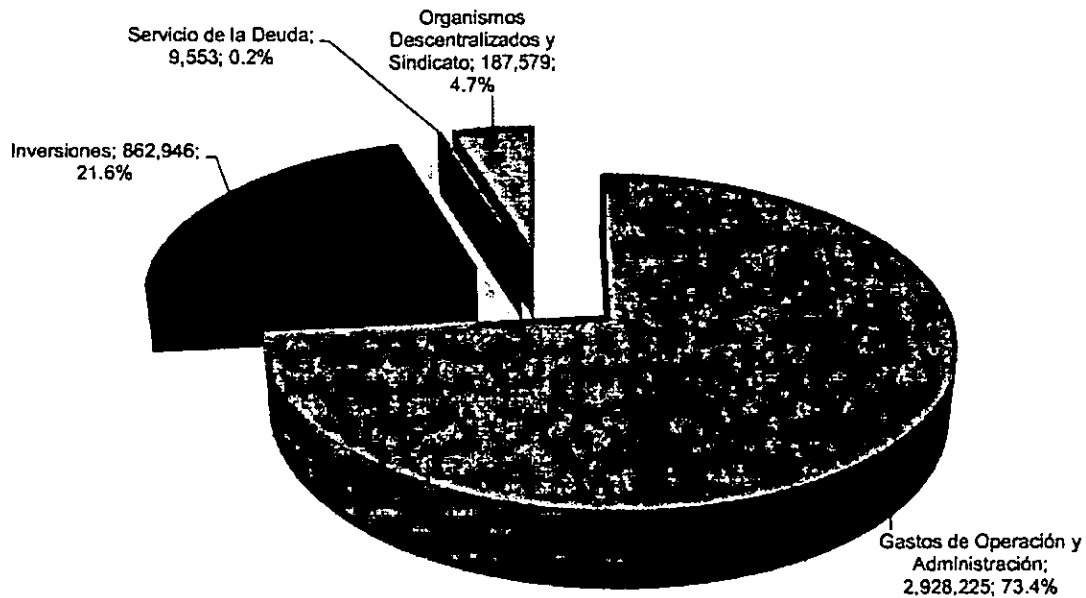


San Pedro
Garza García

Municipio de San Pedro Garza García, N.L.
Gobierno Municipal 2021-2024
Cuenta Pública 2023

Egresos por Programa
(Miles de Pesos)

Concepto	Incurrido 2022	Incurrido 2023	Presup. 2023	Variación			% Integración 2023
				\$ Incurrido 2023 VS Presup. 2023	% Incurrido 2023 VS Incurrido 2022	% Incurrido 2023 VS Presup. 2023	
Seguridad Pública Municipal	622,425	697,433	734,897	(37,464)	12.1	(5.1)	17.5
Infraestructura y Servicios Públicos	449,836	585,114	622,164	(37,050)	30.1	(6.0)	14.7
Desarrollo Social Educación y Cultura	286,152	356,825	399,477	(42,652)	24.7	(10.7)	8.9
Participación Ciudadana	40,522	56,755	64,467	(7,712)	40.1	(12.0)	1.4
Desarrollo Urbano y Obras Públicas	130,210	166,574	203,149	(36,575)	27.9	(18.0)	4.2
Previsión Social	450,274	498,863	530,345	(31,482)	10.8	(5.9)	12.5
Administración	463,144	531,468	608,134	(76,666)	14.8	(12.6)	13.3
Presupuesto Participativo	32,711	35,193	72,040	(36,847)	7.6	(51.1)	0.9
Suma Gastos de Operación y Administración	2,475,274	2,928,225	3,234,673	(306,448)	18.3	(9.5)	73.4
Inversiones	560,963	862,946	1,683,342	(820,396)	53.8	(48.7)	21.6
Servicio de la Deuda	9,553	9,553	9,553	0	0.0	0.0	0.2
Organismos Descentralizados y Sindicato	137,934	187,579	195,721	(8,142)	36.0	(4.2)	4.7
Suma Otros Egresos	708,450	1,060,078	1,888,616	(828,538)	49.6	(43.9)	26.6
Total Egresos	3,183,724	3,988,303	5,123,289	(1,134,986)	25.3	(22.2)	100.0





San Pedro
Garza García

Municipio de San Pedro Garza García, N.L.
Gobierno Municipal 2021-2024
Cuenta Pública 2023

VII.1 Egresos por Programa y Subprograma
(Miles de pesos)

Concepto	Incurrido 2022	Incurrido 2023	Presup. 2023	Variación			% Integración 2023
				\$ Incurrido 2023 VS Presup. 2023	% Incurrido 2023 VS Incurrido 2022	% Incurrido 2023 VS Presup. 2023	
Seguridad Pública Municipal							
Seguridad Pública	182,559	210,740	218,654	(7,914)	15.4	(3.6)	5.3
Policía	423,921	471,384	498,138	(26,754)	11.2	(5.4)	11.8
Tránsito y Vialidad	15,945	15,309	18,106	(2,797)	(4.0)	(15.4)	0.4
Subtotal	622,425	697,433	734,897	(37,464)	12.1	(5.1)	17.5
Infraestructura y Servicios Públicos							
Soporte Operativo	167,950	300,649	312,643	(11,994)	79.0	(3.8)	7.5
Infraestructura	53,448	60,718	69,487	(8,769)	13.6	(12.6)	1.5
Imagen Urbana	83,155	97,876	108,604	(10,728)	17.7	(9.9)	2.5
Limpia, Alumb. y Vías Públicas	145,283	125,871	131,430	(5,559)	(13.4)	(4.2)	3.2
Subtotal	449,836	585,114	622,164	(37,050)	30.1	(6.0)	14.7
Desarrollo Social, Educación y Cultura							
Centros Cívicos y de Desarrollo	26,497	27,272	29,885	(2,613)	2.9	(8.7)	0.7
Deportes	41,104	49,676	50,781	(1,105)	20.9	(2.2)	1.2
Espacios Culturales	60,808	75,975	85,337	(9,362)	24.9	(11.0)	1.9
Desarrollo Int. de la Familia	107,701	131,734	143,931	(12,197)	22.3	(8.5)	3.3
Educación	21,880	26,159	26,328	(169)	19.6	(0.6)	0.7
Desarrollo Humano y Salud	19,489	20,205	23,542	(3,337)	3.7	(14.2)	0.5
Desarrollo Económico	8,673	25,804	39,673	(13,869)	197.5	(35.0)	0.6
Subtotal	286,152	356,825	399,477	(42,652)	24.7	(10.7)	8.9
Participación Ciudadana							
Participación Ciudadana	22,325	27,775	32,683	(4,908)	24.4	(15.0)	0.7
Atención Ciudadana	18,197	28,980	31,784	(2,804)	59.3	(8.8)	0.7
Subtotal	40,522	56,755	64,467	(7,712)	40.1	(12.0)	1.4
Desarrollo Urbano y Obras Públicas							
Control Urbano	66,304	86,890	104,327	(17,437)	31.0	(16.7)	2.2
Obras Públicas	39,726	44,936	50,034	(5,098)	13.1	(10.2)	1.1
IMPLANG	24,180	34,748	48,788	(14,040)	43.7	(28.8)	0.9
Subtotal	130,210	166,574	203,149	(36,575)	27.9	(18.0)	4.2
Previsión Social							
Prestaciones a Trabajadores	253,096	282,812	309,385	(26,573)	11.7	(8.6)	7.1
Jubilados y Pensionados	197,178	216,051	220,960	(4,909)	9.6	(2.2)	5.4
Subtotal	450,274	498,863	530,345	(31,482)	10.8	(5.9)	12.5
Administración							
Administración de la Función Pública	96,793	107,372	125,427	(18,055)	10.9	(14.4)	2.7
Administración Hacendaria	88,312	93,795	107,693	(13,898)	6.2	(12.9)	2.4
Administración de Servicios	278,039	330,301	375,014	(44,713)	18.8	(11.9)	8.3
Subtotal	463,144	531,468	608,134	(76,666)	14.8	(12.6)	13.3
Presupuesto Participativo							
Presupuesto Participativo	32,711	35,193	72,040	(36,847)	7.6	(51.1)	0.9
Subtotal	32,711	35,193	72,040	(36,847)	7.6	(51.1)	0.9
Suma Operación y Administración	2,475,275	2,928,225	3,234,673	(306,448)	18.3	(9.5)	73.4



San Pedro
Garza García

Municipio de San Pedro Garza García, N.L.
Gobierno Municipal 2021-2024
Cuenta Pública 2023

Egresos por Programa y Subprograma
(Miles de pesos)

Concepto	Incurrido Acum. 2022	Incurrido Acum. 2023	Presup. Acum. 2023	Variación			% Integración 2023
				\$ Incurrido 2023 VS Presup. 2023	% Incurrido 2023 VS Incurrido 2022	% Incurrido 2023 VS Presup. 2023	
Inversiones							
Inversión en Obras Públicas	466,972	726,629	1,456,069	(729,440)	55.6	(50.1)	18.2
Inversión en Activo Fijo	75,695	121,049	166,125	(45,076)	59.9	(27.1)	3.0
Inversión de Obra Pública Ppto. Participativo	17,083	14,909	60,751	(45,842)	(12.7)	(75.5)	0.4
Inversión de Activo Fijo Ppto. Participativo	1,213	359	397	(38)	(70.4)	(9.6)	0.0
Subtotal	560,963	862,946	1,683,342	(820,396)	53.8	(48.7)	21.6
Servicio de la Deuda							
Obligaciones Aport. Publ. Privadas	9,553	9,553	9,553	0	0.0	0.0	0.2
Subtotal	9,553	9,553	9,553	0	0.0	0.0	0.2
Organismos Descentralizados y Sindicato							
INFAMILIA	5,000	7,178	7,178	0	43.6	0.0	0.2
Instituto de la Juventud	11,389	12,608	13,170	(562)	10.7	(4.3)	0.3
Sindicato Municipal	73,586	76,998	80,393	(3,395)	4.6	(4.2)	1.9
Patronato de Museos	0	5,000	5,000	0	100.0	0.0	0.1
Sistema de Parques Públicos	47,959	85,795	89,980	(4,185)	78.9	(4.7)	2.2
Subtotal	137,934	187,579	195,721	(8,142)	36.0	(4.2)	4.7
Suma Otros Egresos	708,449	1,060,078	1,888,616	(828,538)	49.6	(43.9)	26.6
Total Egresos	3,183,724	3,988,303	5,123,289	(1,134,986)	25.3	(22.2)	100.0



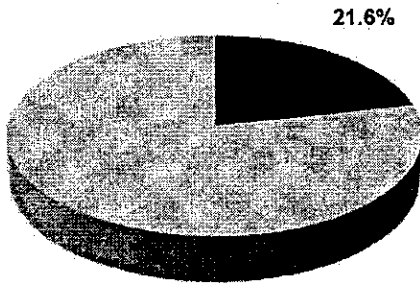
Municipio de San Pedro Garza García, N.L.
Gobierno Municipal 2021-2024
Cuenta Pública 2023

VII.2 Inversiones
(Miles de Pesos)

Se refiere a inversiones en obras públicas y equipamiento urbano con recursos Municipales, Estatales y Federales, además de las inversiones en activo para el desarrollo de las actividades de las Secretarías de la Administración Municipal.

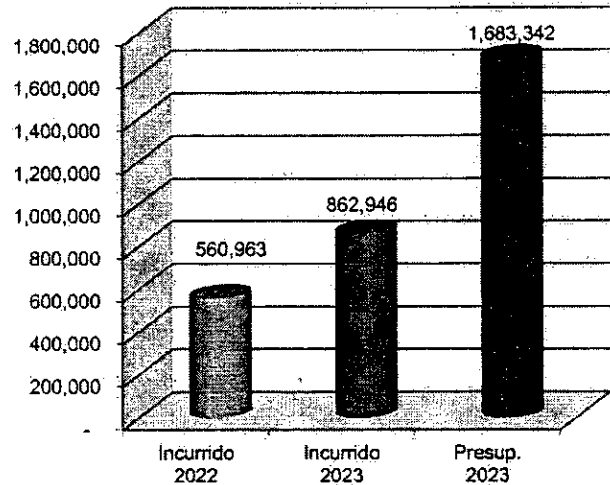
Durante el 2023, se ejerció en este programa la cantidad de \$862,946, de los cuales, \$741,538 fue para obra pública y \$121,409 para activo fijo. Este programa representó el 21.6% de los egresos totales.

Concepto	Acumulado del Ejercicio						
				Variación			% Integración 2023
	Incurrido 2022	Incurrido 2023	Presup. 2023	\$ Incurrido 2023 VS Presup. 2023	% Incurrido 2023 VS Incurrido 2022	% Incurrido 2023 VS Presup. 2023	
Inversión en Obras Públicas	466,972	726,629	1,456,069	(729,440)	55.6	(50.1)	84.2
Inversión en Activo Fijo	75,695	121,049	166,125	(45,076)	59.9	(27.1)	14.0
Inversión de Obra Pública Ppto. Participativo	17,083	14,909	60,751	(45,842)	(12.7)	(75.5)	1.7
Inversión de Activo Fijo Ppto. Participativo	1,213	359	397	(38)	(70.4)	(9.6)	0.0
Total	560,963	862,946	1,683,342	(820,396)	53.8	(48.7)	100.0



Porcentaje correspondiente con relación al total de los egresos

Comportamiento Inversiones





San Pedro
Garza García

Municipio de San Pedro Garza García, N.L.
Gobierno Municipal 2021-2024
Cuenta Pública 2023

Inversión en Obra Pública
Se informan las partidas del programa
(Miles de Pesos)

CONTRATO	CONCEPTO	INCURRIDO 2023
MSP-OPM-RP-001/23-AD	SUPERVISIÓN ARQUITECTÓNICA EN CASCO SAN PEDRO. EN EL MUNICIPIO DE SAN PEDRO GARZA GARCÍA, N.L.	346
MSP-OPM-RP-002/23-AD	ESTUDIO DE MECÁNICA DE SUELOS PARA REVISIÓN DE 2 RAMPAS DE PUENTE EN IGNACIO MORONES PRIETO Y AV. JIMÉNEZ, EN EL MUNICIPIO DE SAN PEDRO GARZA GARCÍA, N.L.	92
MSP-OPM-RP-003/23-CP	CORREDORES VERDES, PARQUE CLOUTHIER FASE 1, 2 Y 3, EN EL MUNICIPIO DE SAN PEDRO GARZA GARCÍA, N.L.	6,318
MSP-OPM-RP-004/23-AD	SUPERVISIÓN ARQUITECTÓNICA EN PARQUE CLOUTHIER FASE 2 Y 3, EN SAN PEDRO GARZA GARCÍA, N.L.	446
MSP-OPM-RP-005/22-AD	PROYECTO EJECUTIVO REGENERACIÓN PEATONAL CENTRITO, EN EL MUNICIPIO DE SAN PEDRO GARZA GARCÍA, N.L.	86
MSP-OPM-RP-007/22-IR	PROYECTO EJECUTIVO DISTRITO CANTERAS, EN EL MUNICIPIO DE SAN PEDRO GARZA GARCÍA, N.L.	386
MSP-OPM-RP-008/22-IR	PROYECTO EJECUTIVO DISTRITO LÁZARO GARZA AYALA, FASE 1, EN EL MUNICIPIO DE SAN PEDRO GARZA GARCÍA, N.L.	673
MSP-OPM-RP-009/23-AD	ESTUDIO SOCIOECONÓMICO, LA NUEVA VASCONCELOS FASE 2, EN SAN PEDRO GARZA GARCÍA, N.L.	299
MSP-OPM-RP-010/23-AD	ESTUDIO MANIFIESTO DE IMPACTO AMBIENTAL LA NUEVA VASCONCELOS FASE 2, EN SAN PEDRO GARZA GARCÍA, N.L.	70
MSP-OPM-RP-011/23-AD	ESTUDIO SOCIOECONÓMICO PARA EL PROYECTO REGENERACIÓN PEATONAL CENTRITO FASE 1, EN SAN PEDRO GARZA GARCÍA, N.L.	299
MSP-OPM-RP-012/23-AD	ESTUDIO MANIFIESTO DE IMPACTO AMBIENTAL PROYECTO REGENERACIÓN PEATONAL CENTRITO FASE 1, EN SAN PEDRO GARZA GARCÍA, N.L.	72
MSP-OPM-RP-013/22-AD	PROYECTO EJECUTIVO DE LA VIALIDAD ENRIQUE H. HERRERA, EN EL MUNICIPIO DE SAN PEDRO GARZA GARCÍA, N.L.	255
MSP-OPM-RP-013/23-AD	ESTUDIO SOCIOECONÓMICO PARQUE LÁZARO GARZA AYALA, DISTRITO LÁZARO GARZA AYALA FASE 1, EN SAN PEDRO GARZA GARCÍA, N.L.	290
MSP-OPM-RP-015/23-IR	PROYECTO EJECUTIVO PARA LA REMODELACIÓN DE LAS OFICINAS DE LA DIRECCIÓN GENERAL DE ASUNTOS JURÍDICOS / REMODELACIÓN DE LAS OFICINAS DE LA DIRECCIÓN GENERAL DE ASUNTOS JURÍDICOS, EN EL MUNICIPIO DE SAN PEDRO GARZA GARCÍA, N.L.	516
MSP-OPM-RP-016/23-AD	SUPERVISIÓN ARQUITECTÓNICA EN DISTRITO LÁZARO GARZA AYALA FASE 1- REHABILITACIÓN DE PARQUES, EN SAN PEDRO GARZA GARCÍA, N.L.	98
MSP-OPM-RP-017/23-AD	PROYECTO EJECUTIVO / COMPLEMENTO DE RESTAURACIÓN DE LA CAPILLA "MÓNICA RODRÍGUEZ" UBICADA EN EL CASCO URBANO, EN SAN PEDRO GARZA GARCÍA, N.L.	226
MSP-OPM-RP-018/22-IR	PROYECTO EJECUTIVO DE LA VIALIDAD FRANCISCO SILLER, EN EL MUNICIPIO DE SAN PEDRO GARZA GARCÍA, N.L.	551
MSP-OPM-RP-018/23-AD	ESTUDIO DE ANÁLISIS DE RIESGO-DISTRITO CANTERAS CONSTRUCCIÓN DE CENDI V-LOTE 3, EN SAN PEDRO GARZA GARCÍA, N.L.	46
MSP-OPM-RP-019/22-IR	DESARROLLO DE PROYECTO EJECUTIVO DE CALLE MISSISSIPPI, GRUJALVA Y MOCTEZUMA, EN LA COL. DEL VALLE, EN EL MUNICIPIO DE SAN PEDRO GARZA GARCÍA, N.L.	1,355
MSP-OPM-RP-019/23-AD	ESTUDIO DE PENDIENTES PARA TERRENO DE PROYECTO EJECUTIVO, DISTRITO CANTERAS, EN SAN PEDRO GARZA GARCÍA, N.L.	64
MSP-OPM-RP-020/23-IR	PROYECTO EJECUTIVO / REMODELACIÓN DE CONJUNTO DIF (OFICINAS DIF, CNOI 1, SIPINNA Y ASISITENCIA SOCIAL), EN SAN PEDRO GARZA GARCÍA, N.L.	618
MSP-OPM-RP-021/23-IR	PROYECTO EJECUTIVO / COMPLEMENTO DE EQUIPAMIENTO ESTACIONAMIENTO LA LEONA, EN SAN PEDRO GARZA GARCÍA, N.L.	688
MSP-OPM-RP-022/23-IR	PROYECTO EJECUTIVO / REMODELACIÓN DE LAS OFICINAS DE TESORERÍA, EN SAN PEDRO GARZA GARCÍA, N.L.	372
MSP-OPM-RP-023/22-IR	ESTUDIOS PRELIMINARES PARA EL PROYECTO EJECUTIVO: A). - REGENERACIÓN CASCO (PLAZA NARANJO, PLAZA JUÁREZ Y CALLES). B). - REGENERACIÓN PEATONAL CENTRITO. C). - DISTRITO CANTERAS. D). - DISTRITO LÁZARO GARZA AYALA FASE 1. E). - DISTRITO LÁZARO GARZA AYALA FASE 2, EN EL MUNICIPIO DE SAN PEDRO GARZA GARCÍA, N.L.	1,360
MSP-OPM-RP-023/23-AD	ESTUDIO DISEÑO DE PAVIMENTO DISTRITO LÁZARO GARZA AYALA FASE 1, EN SAN PEDRO GARZA GARCÍA, N.L.	76
MSP-OPM-RP-024/23-CP	HINCADOS CRUCE DAL TILE Y CRUCE CALLE ORO Y TRAMITES CON KANSAS CITY, EN EL MUNICIPIO DE SAN PEDRO GARZA GARCÍA, N.L.	8,689



San Pedro
Garza García

Municipio de San Pedro Garza García, N.L.
Gobierno Municipal 2021-2024
Cuenta Pública 2023

Inversión en Obra Pública
Se informan las partidas del programa
(Miles de Pesos)

CONTRATO	CONCEPTO	INCURRIDO 2023
MSP-OPM-RP-025/23-CP	PLUVIAL ALEJANDRO VI CONSTRUCCIÓN DE DESARENADOR Y REJILLA CAPTADORA PROL. CLOUTHIER ORIENTE LIMITE CON MONTERREY Y ESTABILIZACIÓN DE TALUD EN ÁREA DE VALIDAD EN AVE. CLOUTHIER Y CALLE ALEJANDRO SEXTO, COL. VILLAS DEL OBISPO, EN EL MUNICIPIO DE SAN PEDRO GARZA GARCÍA, N.L.	8,430
MSP-OPM-RP-026/22-CP	SUMINISTRO E INSTALACIÓN DE PLANTA DE EMERGENCIA PARA EL INSTITUTO DE FORMACIÓN Y PERFECCIONAMIENTO POLICIAL, EN EL MUNICIPIO DE SAN PEDRO GARZA GARCÍA, N.L.	768
MSP-OPM-RP-026/23-CP	CONSTRUCCIÓN DE PARQUE CAÑADA TAMPIQUITO, EN EL MUNICIPIO DE SAN PEDRO GARZA GARCÍA, N.L.	4,759
MSP-OPM-RP-027/23-AD	ESTUDIO DE NO AFECTACIONES A COLINDANCIAS PARA EL EDIFICIO DE LA DIRECCIÓN GENERAL DE ASUNTOS JURÍDICOS, EN SAN PEDRO GARZA GARCÍA, N.L.	46
MSP-OPM-RP-028/23-AD	ESTUDIO DE IMPACTO AMBIENTAL PARA EL PROYECTO REMODELACIÓN DE LAS OFICINAS DE DIRECCIÓN GENERAL DE ASUNTOS JURÍDICOS, EN SAN PEDRO GARZA GARCÍA, N.L.	52
MSP-OPM-RP-029/23-AD	ESTUDIO DE MOVILIDAD PARA EL PROYECTO REMODELACIÓN DE LAS OFICINAS DE DIRECCIÓN GENERAL DE ASUNTOS JURÍDICOS, EN SAN PEDRO GARZA GARCÍA, N.L.	77
MSP-OPM-RP-031/23-AD	ESTUDIOS DE MECÁNICA DE SUELOS, GEOTÉCNIA Y GEOLÓGICOS PARA EL PROYECTO REMODELACIÓN DE LAS OFICINAS DE LA DIRECCIÓN JURÍDICOS, EN EL MUNICIPIO DE SAN PEDRO GARZA GARCÍA, N.L.	152
MSP-OPM-RP-032/23-AD	BAJADA DE CABLEADO EN SAN PEDRO NET EN CASCO SAN PEDRO, EN EL MUNICIPIO DE SAN PEDRO GARZA GARCÍA, N.L.	1,700
MSP-OPM-RP-033/23-AD	BAJADA DE CABLEADO DE SAN PEDRO NET EN DISTRITO CENTRO VALLE, EN SAN PEDRO GARZA GARCÍA, N.L.	2,062
MSP-OPM-RP-034/21-AD	PROYECTO EJECUTIVO DEL CENTRO DE ATENCIÓN CANINO Y FELINO (ESTUDIOS, CÁLCULOS E INGENIERÍAS), EN EL MUNICIPIO DE SAN PEDRO GARZA GARCÍA, N.L.	90
MSP-OPM-RP-034/23-AD	BAJADA DE CABLEADO DE SAN PEDRO NET EN VASCONCELOS T3, EN EL MUNICIPIO DE SAN PEDRO GARZA GARCÍA, N.L.	274
MSP-OPM-RP-035/23-AD	ESTUDIO DE MANIFESTACIÓN DE IMPACTO AMBIENTAL DEL PROYECTO EJECUTIVO DISTRITO CANTERAS, EN SAN PEDRO GARZA GARCÍA, N.L.	180
MSP-OPM-RP-036/23-AD	ESTUDIOS DE MOVILIDAD PARA EL PROYECTO DISTRITO CANTERAS, EN SAN PEDRO GARZA GARCÍA, N.L.	120
MSP-OPM-RP-037/23-AD	ESTUDIO DE IMPACTO AMBIENTAL PARA EL PROYECTO CONSTRUCCIÓN DEL CENTRO DE SALUD Y BIENESTAR, EN EL ÁREA PONIENTE, EN SAN PEDRO GARZA GARCÍA, N.L.	154
MSP-OPM-RP-039/22-AD	ESTUDIO DE IMPACTO VIAL DE PARQUE CLOUTHIER FASE 1, 2 Y 3, INCLUYE PARQUE DE BEISBOL, EN SAN PEDRO GARZA GARCÍA, N.L.	148
MSP-OPM-RP-039/23-AD	ESTUDIO DE MECÁNICA DE SUELOS Y GEOTÉCNIA PARA CONSTRUCCIÓN DE PARQUE CAÑADA, BARRANCAS TAMPIQUITO, EN EL MUNICIPIO DE SAN PEDRO GARZA GARCÍA, N.L.	37
MSP-OPM-RP-040/23-AD	ESTUDIO DE MECÁNICA DE SUELOS CAPILLA MÓNICA RODRÍGUEZ, EN EL MUNICIPIO DE SAN PEDRO GARZA GARCÍA, N.L.	37
MSP-OPM-RP-041/23-AD	ESTUDIO DE MOVILIDAD CAPILLA MÓNICA RODRÍGUEZ, EN EL MUNICIPIO DE SAN PEDRO GARZA GARCÍA, N.L.	118
MSP-OPM-RP-042/23-AD	ESTUDIO DE MANIFESTACIÓN DE IMPACTO AMBIENTAL CAPILLA MÓNICA RODRÍGUEZ, EN SAN PEDRO GARZA GARCÍA, N.L.	103
MSP-OPM-RP-043/23-AD	INSTALACIÓN DE CÁMARAS DE VIGILANCIA EN PARQUE CLOUTHIER, EN EL MUNICIPIO DE SAN PEDRO GARZA GARCÍA, N.L.	241
MSP-OPM-RP-048/23-CP	OBRA CIVIL Y ELÉCTRICA PARA EL BAJADO DE CABLES EN EL CENTRO DE SALUD / BAJADA DE CABLEADO DEL CENTRO DE SALUD, EN EL MUNICIPIO DE SAN PEDRO GARZA GARCÍA, NUEVO LEÓN.	984
MSP-OPM-RP-047/22-IR	AMPLIACIÓN DE LA PRESA 21 DE MARZO, COLONIA LOMAS DE TAMPIQUITO, EN EL MUNICIPIO DE SAN PEDRO GARZA GARCÍA, N.L.	419
MSP-OPM-RP-048/23-AD	DÉSMANTELAMIENTO DE LAS OFICINAS DE TESORERÍA / REMODELACIÓN DE LAS OFICINAS DE TESORERÍA, EN EL MUNICIPIO DE SAN PEDRO GARZA GARCÍA, N.L.	407
MSP-OPM-RP-049/23-IR	PROYECTO EJECUTIVO RESCATE DE PARQUE PONIENTE VERDE, COLONIA VILLITAS DEL OBISPO, EN SAN PEDRO GARZA GARCÍA, N.L.	141
MSP-OPM-RP-050/23-CP	PLUVIAL LA LEONA / COMPLEMENTO DE EQUIPAMIENTO ESTACIONAMIENTO LA LEONA, EN EL MUNICIPIO DE SAN PEDRO GARZA GARCÍA, N.L.	2,184



San Pedro
Garza García

Municipio de San Pedro Garza García, N.L.
Gobierno Municipal 2021-2024
Cuenta Pública 2023

Inversión en Obra Pública
Se informan las partidas del programa
(Miles de Pesos)

CONTRATO	CONCEPTO	INCURRIDO 2023
MSP-OPM-RP-051/23-IR	DESMANTELAMIENTO CONJUNTO DIF / REMODELACIÓN DE CONJUNTO DIF (OFICINAS DIF, CENDI 1, SIPINNA Y ASISTENCIA SOCIAL), EN EL MUNICIPIO DE SAN PEDRO GARZA GARCÍA, N.L.	520
MSP-OPM-RP-052/22-IR	LIMPIEZA Y DESAZOLVE DEL ARROYO SECO BAJO LA AVE. LÁZARO CÁRDENAS, EN EL MUNICIPIO DE SAN PEDRO GARZA GARCÍA, N.L.	778
MSP-OPM-RP-052/23-IR	DEMOLICIÓN DE LAS OFICINAS DE ASUNTOS JURÍDICOS 2 / REMODELACIÓN DE LAS OFICINAS DE LA DIRECCIÓN GENERAL DE ASUNTOS JURÍDICOS, EN EL MUNICIPIO DE SAN PEDRO GARZA GARCÍA, N.L.	117
MSP-OPM-RP-053/23-AD	PROYECTO ARQUITECTÓNICO LOTE 3 CENTRO INTEGRAL CANTERAS, EN EL MUNICIPIO DE SAN PEDRO GARZA GARCÍA, N.L.	272
MSP-OPM-RP-054/23-AD	OBRAS COMPLEMENTARIAS DEL CASCO, COMPRENDE: SUPER PARADA CORREGIDORA, ACCESO GIMNASIO JESÚS F. GONZÁLEZ Y BANQUETA BAJOS DEL PALACIO, EN EL MUNICIPIO DE SAN PEDRO GARZA GARCÍA, N.L.	418
MSP-OPM-RP-055/22-CP	CLOUTHIER F2 OC-01 ÁREA DE PARQUE/REHABILITACIÓN DE PARQUE CLOUTHIER FASE 2 Y FASE 3, EN EL MUNICIPIO DE SAN PEDRO GARZA GARCÍA, N.L.	18,211
MSP-OPM-RP-055/23-IR	COMPLEMETO DE RESTAURACIÓN DE LA CAPILLA "MONICA RODRÍGUEZ", UBICADA EN EL CASCO URBANO, EN EL MUNICIPIO DE SAN PEDRO GARZA GARCÍA, N.L.	1,112
MSP-OPM-RP-056/22-AD	CLOUTHIER F2 OC-02 ÁREA DE ESTACIONAMIENTO/REHABILITACIÓN DE PARQUE CLOUTHIER FASE 2 Y FASE 3, EN EL MUNICIPIO DE SAN PEDRO GARZA GARCÍA, N.L.	8,541
MSP-OPM-RP-056/22-CP	CLOUTHIER F2 OC-02 ÁREA DE ESTACIONAMIENTO/REHABILITACIÓN DE PARQUE CLOUTHIER FASE 2 Y FASE 3, EN EL MUNICIPIO DE SAN PEDRO GARZA GARCÍA, N.L.	1,139
MSP-OPM-RP-057/22-CP	PLUVIAL CALLE JÓN DEL CABALLO DE CALLE LOS SOLES A AVE. LÁZARO CÁRDENAS, ZONA LOMA LARGA ORIENTE, EN EL MUNICIPIO DE SAN PEDRO GARZA GARCÍA, N.L.	1,040
MSP-OPM-RP-058/23-CP	REMODELACIÓN DE LAS OFICINAS DE LA DIRECCIÓN DE ASUNTOS JURÍDICOS, EN EL MUNICIPIO DE SAN PEDRO GARZA GARCÍA, N.L.	12,320
MSP-OPM-RP-061/22-CP	CLOUTHIER F2 OC-03 CAMPO DE BEISBOL / REHABILITACIÓN DE PARQUE CLOUTHIER FASE 2 Y FASE 3, EN EL MUNICIPIO DE SAN PEDRO GARZA GARCÍA, NUEVO LEÓN, (PARQUE CLOUTHIER F2 OC-3 PARQUE BASEBALL/REMODELACIÓN DE PARQUE DE BEISBOL REVOLUCIÓN SAN PEDRO 400).	29,508
MSP-OPM-RP-062/22-CP	CLOUTHIER F3 OC-04 ÁREA DE PARQUE FASE 3 /REHABILITACIÓN DE PARQUE CLOUTHIER FASE 2 Y FASE 3, EN SAN PEDRO GARZA GARCÍA, N.L.	12,544
MSP-OPM-RP-063/22-CP	REMODELACIÓN DE LAS OFICINAS MUNICIPALES LOCALIZADAS EN EL EDIFICIO DE PALACIO DE JUSTICIA DEL ESTADO, EN SAN PEDRO GARZA GARCÍA, NUEVO LEÓN.	5,290
MSP-OPM-RP-068/22-CP	CONSTRUCCIÓN DE CENTRO DE ATENCIÓN CANINO Y FELINO, EN EL MUNICIPIO DE SAN PEDRO GARZA GARCÍA, N.L.	7,966
MSP-OPM-RP-071/22-CP	CLOUTHIER F3 OC-05 CANCHA DE FUTBOL /REHABILITACIÓN DE PARQUE CLOUTHIER FASE 2 Y FASE 3, EN SAN PEDRO GARZA GARCÍA, N.L.	22,094
MSP-OPM-RP-072/22-CP	CLOUTHIER F3 OC-06 CANCHAS Y POLÍGONO CROMO /REHABILITACIÓN DE PARQUE CLOUTHIER FASE 2 Y FASE 3, EN SAN PEDRO GARZA GARCÍA, N.L.	14,559
MSP-OPM-RP-078/22-CP	PLUVIAL AVENIDA LAS TORRES Y CALLE PLATA COL. SAN PEDRO 400, EN EL MUNICIPIO DE SAN PEDRO GARZA GARCÍA, N.L.	1,877
MSP-OPM-RP-085/22-IR	REPARACIÓN DE SOCAVACIÓN EN CANAL ABIERTO DE ARROYO SECO EN AMPLIACIÓN VALLE DEL MIRADOR, EN EL MUNICIPIO DE SAN PEDRO GARZA GARCÍA, N.L.	156
MSP-OPM-RP-086/22-CP	C 07 ARBORIZACIÓN, JARDINES Y MOBILIARIO/ REHABILITACIÓN DE PARQUE CLOUTHIER FASE 2 Y FASE 3, EN EL MUNICIPIO DE SAN PEDRO GARZA GARCÍA, N.L.	21,871
MSP-OPM-RP-089/22-IR	PLUVIAL EN CALLE JUÁREZ ENTRE LIBERTAD E INDEPENDENCIA, CASCO URBANO, EN EL MUNICIPIO DE SAN PEDRO GARZA GARCÍA, N.L.	567
MSP-OPM-RP-090/22-IR	PLUVIAL EN CALLE MORELOS ENTRE CALLE LIBERTAD E INDEPENDENCIA, CASCO URBANO, EN EL MUNICIPIO DE SAN PEDRO GARZA GARCÍA, N.L.	301
MSP-OPM-RP-091/22-CP	REHABILITACIÓN PARQUE NARANJO Y SUS CALLES (MIGUEL HIDALGO, NIÑOS HÉROES Y CORREGIDORA) REGENERACIÓN DE CASCO (PLAZA NARANJO, PLAZA JUÁREZ Y CALLES) FASE 1, CASCO URBANO, EN EL MUNICIPIO DE SAN PEDRO GARZA GARCÍA, N.L.	14,784



San Pedro
Garza García

Municipio de San Pedro Garza García, N.L.
Gobierno Municipal 2021-2024
Cuenta Pública 2023

Inversión en Obra Pública
Se informan las partidas del programa
(Miles de Pesos)

CONTRATO	CONCEPTO	INCURRIDO 2023
MSP-OPM-RP-093/22-CP	CALLE INDEPENDENCIA/ REGENERACIÓN DE CASCO (PLAZA NARANJO, PLAZA JUÁREZ Y CALLES) FASE 1, EN EL MUNICIPIO DE SAN PEDRO GARZA GARCÍA, N.L.	40,373
MSP-OPM-RP-095/22-CP	PLAZA JUÁREZ Y CALLES (JUÁREZ, LIBERTAD Y MORELOS) / REGENERACIÓN DE CASCO (PLAZA NARANJO, PLAZA JUÁREZ Y CALLES) FASE 1 EN EL MUNICIPIO DE SAN PEDRO GARZA GARCÍA, N.L.	8,899
MSP-OPM-RP-096/22-CP	CALLE TAMAZUNCHALE SUR/ REGENERACIÓN PEATONAL CENTRITO FASE 1, EN EL MUNICIPIO DE SAN PEDRO GARZA GARCÍA, N.L.	24,951
MSP-OPM-RP-098/22-AD	ELABORACIÓN DE MANIFESTACIÓN DE IMPACTO AMBIENTAL DE PREDIO MUNICIPAL UBICADO EN CALLE GRAL. TREVÍÑO HASTA LA AV. ALFONSO REYES, COL. JERÓNIMO SILLER, EN SAN PEDRO GARZA GARCÍA, N.L.	44
MSP-OPM-RP-100/22-AD	PROYECTO EJECUTIVO CORREDORES VERDES CLOUTHIER, EN SAN PEDRO GARZA GARCÍA, N.L.	346
MSP-OPM-RP-103/22-CP	CALLE JUÁREZ SUR Y LIBERTAD AL PONIENTE / REGENERACIÓN DE CASCO (PLAZA NARANJO, PLAZA JUÁREZ Y CALLES) FASE 1, EN EL MUNICIPIO DE SAN PEDRO GARZA GARCÍA, NUEVO LEÓN.	23,411
MSP-OPM-RP-104/22-CP	CALLE MORELOS Y LIBERTAD AL ORIENTE / REGENERACIÓN DE CASCO (PLAZA NARANJO, PLAZA JUÁREZ Y CALLES) FASE 1, EN EL MUNICIPIO DE SAN PEDRO GARZA GARCÍA, N.L.	17,513
MSP-OPM-RP-105/22-CP	CONSTRUCCIÓN DEL CENTRO DE SALUD Y BIENESTAR, EN EL ÁREA PONIENTE, EN EL MUNICIPIO DE SAN PEDRO GARZA GARCÍA, N.L.	20,046
MSP-OPM-RP-106/22-CP	ESTABILIZACIÓN Y PROTECCIÓN DE TALUD / REUBICACIÓN DE TALLER MECÁNICO, HOJALATA Y PINTURA DE VEHÍCULOS DE LA SECRETARÍA DE SEGURIDAD PÚBLICA, EN EL MUNICIPIO DE SAN PEDRO GARZA GARCÍA, N.L.	5,693
MSP-OPM-RP-107/22-CP	CALLE TAMAZUNCHALE NORTE/ REGENERACIÓN PEATONAL CENTRITO FASE 1, EN EL MUNICIPIO DE SAN PEDRO GARZA GARCÍA, N.L.	27,314
MSP-OPM-RP-108/22-CP	PLUVIAL PARQUE REVOLUCIÓN / REHABILITACIÓN DE PARQUE CLOUTHIER FASE 2 Y FASE 3, EN EL MUNICIPIO DE SAN PEDRO GARZA GARCÍA, N.L.	6,140
MSP-OPM-RP-109/22-CP	DICTAMEN ASIGNACIÓN Y SUPERVISIÓN PARA LA MIGRACIÓN DE INFRAESTRUCTURA DE TELECOMUNICACIONES Y PLANOS AS BUILT / REGENERACIÓN PEATONAL CENTRITO FASE 1, EN SAN PEDRO GARZA GARCÍA, N.L.	1,060
MSP-OPM-RP-110/22-CP	DICTAMEN ASIGNACIÓN Y SUPERVISIÓN PARA LA MIGRACIÓN DE INFRAESTRUCTURA DE TELECOMUNICACIONES Y PLANOS AS BUILT / REGENERACIÓN DE CASCO (PLAZA NARANJO, PLAZA JUÁREZ Y CALLES)FASE 1, EN SAN PEDRO GARZA GARCÍA, N.L.	1,291
MSP-OPM-RP-111/22-CP	CALLE MISSISSIPPI AL PTE / REGENERACIÓN PEATONAL CENTRITO FASE 1, EN EL MUNICIPIO DE SAN PEDRO GARZA GARCÍA, N.L.	42,748
MSP-OPM-RP-112/22-CP	SUPERVISIÓN EXTERNA PARA LA OBRA / REGENERACIÓN DE CASCO (PLAZA NARANJO, PLAZA JUÁREZ Y CALLES) FASE 1, EN SAN PEDRO GARZA GARCÍA, N.L.	9,041
MSP-OPM-RP-113/22-AD	REPARACIÓN DE TALUD DE MAMPOSTERÍA Y MURO DE CONCRETO ARMADO EN ARROYO SECO Y LIMITE MUNICIPAL, EN SAN PEDRO GARZA GARCÍA, N.L.	869
MSP-OPM-RP-114/22-CP	CALLE MISSISSIPPI AL OTE / REGENERACIÓN PEATONAL CENTRITO FASE 1, EN EL MUNICIPIO DE SAN PEDRO GARZA GARCÍA, N.L.	21,473
MSP-OPM-RP-115/22-CP	DEMOLICIÓN CENDI CANTERAS / DISTRITO CANTERAS, CONSTRUCCIÓN DE CENDI V, EN EL MUNICIPIO DE SAN PEDRO GARZA GARCÍA, N.L.	875
MSP-OPM-RP-116/22-CP	CALLE ORINOCO Y CALLE GRIJALVA / REGENERACIÓN PEATONAL CENTRITO, FASE 1, EN EL MUNICIPIO DE SAN PEDRO GARZA GARCÍA, N.L.	48,139
MSP-OPM-RP-117/22-AD	ESTUDIO ANÁLISIS DE RIESGO / DISTRITO CANTERAS, CONSTRUCCIÓN DE CENDI V, EN SAN PEDRO GARZA GARCÍA, N.L.	80
MSP-OPM-RP-118/22-CP	SUPERVISIÓN EXTERNA PARA LA OBRA REGENERACIÓN PEATONAL CENTRITO / REGENERACIÓN PEATONAL CENTRITO FASE 1, EN EL MUNICIPIO DE SAN PEDRO GARZA GARCÍA, N.L.	8,938
MSP-OPM-RP-119/22-IR	CONSTRUCCIÓN DE PLUVIAL ENRIQUE H. HERRERA Y PROL. COAHUILA COL. CANTERAS, EN EL MUNICIPIO DE SAN PEDRO GARZA GARCÍA, N.L.	2,730
MSP-OPM-RP-121/22-CP	LA NUEVA VASCONCELOS FASE 2 CONSISTENTE EN REHABILITACIÓN DE BANQUETAS, PAVIMENTO HIDRÁULICO, ARBOLADO, REUBICAR DERECHOS DE VÍA AÉREOS A SUBTERRÁNEOS DE EMPRESAS O ENTIDADES PÚBLICAS Y PRIVADAS DE ENERGÍA ELÉCTRICA Y TELECOMUNICACIONES, EN EL MUNICIPIO DE SAN PEDRO GARZA GARCÍA, N.L.	64,258



San Pedro
Garza García

Municipio de San Pedro Garza García, N.L.
Gobierno Municipal 2021-2024
Cuenta Pública 2023

Inversión en Obra Pública
Se informan las partidas del programa
(Miles de Pesos)

CONTRATO	CONCEPTO	INCURRIDO 2023
MSP-OPM-RP-122/22-CP	CALLE RÍO COLORADO, RÍO ORINOCO Y RÍO MOCTEZUMA / REGENERACIÓN PEATONAL CENTRITO FASE 1, EN EL MUNICIPIO DE SAN PEDRO GARZA GARCÍA, N.L.	44,573
MSP-OPM-RP-123/22-CP	DISTRITO LÁZARO GARZA AYALA FASE 1-REHABILITACIÓN DE PARQUES, EN EL MUNICIPIO DE SAN PEDRO GARZA GARCÍA, N.L.	57,339
MSP-OPM-RP-124/22-CP	DISTRITO CANTERAS, CONSTRUCCIÓN CENDI V, EN EL MUNICIPIO DE SAN PEDRO GARZA GARCÍA, N.L.	16,081
MSP-OPM-RP-125/22-AD	SUPERVISIÓN EXTERNA PARA LA OBRA DE PARQUE CLOUTHIER FASE 2 Y 3, INCLUYE: PARQUE DE BEISBOL / REHABILITACIÓN DE PARQUE CLOUTHIER FASE 2 Y FASE 3, EN SAN PEDRO GARZA GARCÍA, N.L.	7,735
MSP-OPM-RP-127/22-AD	PROYECTO CONCEPTUAL DE MOVILIDAD NO MOTORIZADA PARA CALZADA SAN PEDRO ENTRE RÍO MISSISSIPPI Y MRAVALLE / PROYECTO EJECUTIVO CONEXIONES DE MOVILIDAD NORTE-SUR, EN SAN PEDRO GARZA GARCÍA, N.L.	398
MSP-OPM-RP-128/22-AD	EVALUACIÓN DE LA ESTRUCTURA DE PAVIMENTO EXISTENTE EN AV. CALZADA DEL VALLE ENTRE RÍO GRUJALVA Y AV. GÓMEZ MORÍN, EN SAN PEDRO GARZA GARCÍA, N.L.	267
MSP-OPM-RP-129/22-AD	ELABORACIÓN DE MANIFESTACIÓN DE IMPACTO AMBIENTAL / DISTRITO LÁZARO GARZA AYALA FASE 1-REHABILITACIÓN DE PARQUES, EN SAN PEDRO GARZA GARCÍA, N.L.	50
MSP-OPM-RP-PC-005/23-A	ESTUDIO DE MECÁNICA DE SUELOS PARA LA CONSTRUCCIÓN DE CISTERNA EN PARQUE LA CIMA 1 Y 2 SECTOR; ESTUDIO DE MECÁNICA DE SUELOS PARA LA CONSTRUCCIÓN DE CISTERNA EN PARQUE VISTA MONTAÑA; ESTUDIO DE MECÁNICA DE SUELOS PARA LA CONSTRUCCIÓN DE CISTERNA EN PARQUE VILLAS DEL PEDREGAL; ESTUDIO DE MECÁNICA DE SUELOS PARA LA CONSTRUCCIÓN DE CISTERNA EN PARQUE SAN PEDRO 400, EN EL MUNICIPIO DE SAN PEDRO GARZA GARCÍA, N.L.	78
MSP-OPM-RP-PC-006/23-A	BANQUETAS SANTO TOMÁS, EN SAN PEDRO GARZA GARCÍA, N.L.	77
MSP-OPM-RP-PC-007/23-A	PROYECTO EJECUTIVO CANCHA DIGNA PARA TODOS EN TAMPIQUITO, EN SAN PEDRO GARZA GARCÍA, N.L.	357
MSP-OPM-RP-PC-008/23-A	PROYECTO EJECUTIVO TRANSFORMACIÓN PARQUE SAN JUDAS-MORELOS Y PUEBLA, EN SAN PEDRO GARZA GARCÍA, N.L.	342
MSP-OPM-RP-PC-014/23-A	PROYECTO EJECUTIVO ECOPARQUE ARROYO RESIDENCIAL CHIPINQUE-PROYECTO DE REGENERACIÓN CHIPINQUE 1ER SECTOR, EN SAN PEDRO GARZA GARCÍA, N.L.	346
MSP-OPM-RP-PC-030/23-A	PROYECTO EJECUTIVO / ETAPA 2 CENTRO COMUNITARIO EL OBISPO, EN SAN PEDRO GARZA GARCÍA, N.L.	73
MSP-OPM-RP-PC-038/23-A	PROYECTO EJECUTIVO / BANQUETA HUMBERTO JUNCO, EN SAN PEDRO GARZA GARCÍA, N.L.	278
MSP-OPM-RP-PC-045/22-A	MECANICA DE SUELOS, ESTUDIO DE ESTABILIDAD DE TALUD Y AMBIENTAL PARA PARQUE CHIPINQUITO, COLONIA VALLE DE CHIPINQUE, EN SAN PEDRO GARZA GARCÍA, N.L.	17
MSP-OPM-RP-PC-057/23-C	REGENERACIÓN PARQUE JARDINES DEL VALLE (ETAPA III) MAS MOBILIARIO, EN EL MUNICIPIO DE SAN PEDRO GARZA GARCÍA, N.L.	2,910
MSP-OPM-RP-PC-063/21-I	EXPLANADA VERSALLES FASE 2, EN EL MUNICIPIO DE SAN PEDRO GARZA GARCÍA, N.L.	1
MSP-OPM-RP-PC-069/20-II	PROTOTIPO CALLE COMPLETA RÍO GRUJALVA, ENTRE CALZADA DEL VALLE Y RÍO VOLGA, SAN PEDRO GARZA GARCÍA, N.L.	229
MSP-OPM-RP-PC-075/22-II	REGENERACIÓN DEL PARQUE HUNDIDO E INTEGRACIÓN CON EL PARQUE EL CAPITÁN, EN SAN PEDRO GARZA GARCÍA, N.L.	310
MSP-OPM-RP-PC-082/22-C	PARQUE CHIPINQUITO, COLONIA VALLE DE CHIPINQUE, EN EL MUNICIPIO DE SAN PEDRO GARZA GARCÍA, N.L.	1,326
MSP-OPM-RP-PC-088/22-C	PARQUE JARDINES DEL VALLE: ETAPA 2, COL. JARDINES DEL VALLE, EN EL MUNICIPIO DE SAN PEDRO GARZA GARCÍA, N.L.	2,015
MSP-OPM-RP-PC-094/22-C	PARQUE PÁJARO CARPINTERO ETAPA 2, COL. CASCO SUR ORIENTE, EN EL MUNICIPIO DE SAN PEDRO GARZA GARCÍA, N.L.	4,110
MSP-OPM-RP-PC-120/22-I	REGENERACIÓN DE LA AV. EMILIANO ZAPATA EN LAS COLONIAS EL OBISPO, VISTA MONTAÑA, REVOLUCIÓN Y SAN PEDRO 400, EN EL MUNICIPIO DE SAN PEDRO GARZA GARCÍA, N.L.	2,438
	TOTAL	741,538



San Pedro
Garza García

Municipio de San Pedro Garza García, N.L.
Gobierno Municipal 2021-2024
Cuenta Pública 2023

Inversiones en Activo Fijo
(Miles de Pesos)

AREA	INCURRIDO 2023
Sec. del Republicano Ayuntamiento	2,174
Sec. de Finanzas y Tesorería	14,844
Sec. de Administración	27,216
Sec. de Cultura y Educación	7,066
Sec. de Desarrollo Social	1,457
Sec. de Ordenamiento y Desarrollo Urbano	4,239
Sec. de la Contraloría	388
Sec. de Infraestructura y Obras Públicas	5,183
Sec. de Innovación y Participación Ciudadana	121
Sec. de Seguridad Municipal	30,705
Sec. de Servicios Públicos y Medio Ambiente	23,828
Sria. Particular	1,392
Dir. Gral. para Des. Integral de La Familia	1,489
Secretaria General	266
Unidad de Gobierno para Resultados	193
Unidad de Comunicación Estratégica	489
Presupuesto Participativo	359
TOTAL	121,409

Nota: Se anexa información en archivo electrónico de las adquisiciones durante el ejercicio 2023 por Secretaría.



San Pedro
Garza García

Municipio de San Pedro Garza García, N.L.
Gobierno Municipal 2021-2024
Cuenta Pública 2023

VII.3 Aportaciones del Ramo 33 Fondo III y IV
Informe Anual de Fondo de Infraestructura Social (Ramo 33)

El Fondo de Infraestructura Social, se aprobó según el acuerdo en donde se dan a conocer los montos y calendario de ministración de Fondos del Ramo 33, mismo que se publicó en el Periódico Oficial del Gobierno del Estado de Nuevo León el día 12 de enero de 2023.

Durante el año 2023, el comportamiento de los ingresos y aplicación de los recursos se describen a continuación:

(Miles de Pesos)

+ Ingresos:	Importe	Acumulado
Apertura de cuenta	-	
Aportaciones recibidas	7,408	
Rendimientos bancarios de 2023	323	
		7,731
- Egresos:		
Devengado		
Construcción de cuartos dormitorios y baños	3,905	
Rehabilitación de techos firme	3,465	
		7,370
No ejercido	38	
Por reintegrar rendimientos	323	
Por reintegrar total	361	361



San Pedro
Garza García

Municipio de San Pedro Garza García, N.L.
Gobierno Municipal 2021-2024
Cuenta Pública 2023

Informe Anual del Fondo de Aportaciones para el Fortalecimiento de los Municipios y las Demarcaciones Territoriales (Ramo 33)

De acuerdo al artículo 37 de la Ley de Coordinación Fiscal, las aportaciones federales que con cargo al Fondo de Aportaciones para el Fortalecimiento de los Municipios y de las Demarcaciones Territoriales del Distrito Federal, reciban los Municipios a través de los Estados, se destinarán a la satisfacción de sus requerimientos, dando prioridad entre otros conceptos, al cumplimiento de sus obligaciones financieras y a la atención de las necesidades directamente vinculadas a la seguridad pública de sus habitantes.

El monto aprobado para ejercer para el año 2023 según Acuerdo en el que se dan a conocer los montos y el calendario de ministración de Fondos del Ramo 33 fueron publicados en el Periódico Oficial del Estado de Nuevo León el día 12 de enero del 2023 y el día 23 de enero del 2023.

A continuación se anexa Formato de Avance Físico Financiero del Programa.

(Miles de Pesos)

+ Ingresos:	Importe	Acumulado
Apertura de cuenta	-	
Aportaciones recibidas	120,321	
Rendimientos bancarios 2023	1,603	
		121,923
- Egresos:		
Devengado		
Gasolina	46,740	
Manteminiento de cámaras	73,581	
		120,321
Pagado		
Gasolina	33,821	
Manteminiento de cámaras	73,581	
Por pagar Gasolina	12,918	
		120,321
No ejercido	-	
Por reintegrar rendimientos	1,603	
Por reintegrar total	1,603	1,603



San Pedro
Garza García

Municipio de San Pedro Garza García, N.L.
Gobierno Municipal 2021-2024
Cuenta Pública 2023

VIII. Patrimonio Municipal





Municipio de San Pedro Garza García, N.L.
Gobierno Municipal 2021-2024
Cuenta Pública 2023

Patrimonio Municipal

VIII.1 Informe sobre la Situación Patrimonial

Durante el año 2023 se continuó con las actividades encaminadas a consolidar el registro y control de los bienes municipales, implementando mejoras en los controles existentes y dando seguimiento a los programas de verificación física de inmuebles municipales, manteniendo en actualización permanente el estado de situación patrimonial del Municipio de San Pedro Garza García N.L.

Para su clasificación y mejor control el Patrimonio Municipal, se divide en Bienes Muebles y Bienes Inmuebles los cuales se analizan a continuación:

Bienes Muebles:

En la actualidad, los bienes muebles que el Municipio adquiere, se registra a su valor de adquisición, y se clasifican por departamento y tipo del bien.

Se presenta un resumen del inventario de bienes muebles al 31 de diciembre de 2023 por Unidad Administrativa; el listado completo se anexa en formato electrónico.

Área	Cantidad de Bienes
Republicano Ayuntamiento	102
Secretaría del Republicano Ayuntamiento	2,842
Secretaría de Finanzas y Tesorería	2,192
Secretaría de Administración	2,399
Secretaría de Cultura y Educación	5,289
Secretaría de Desarrollo Social y Humano	2,687
Secretaría de Desarrollo Urbano	1,390
Secretaría de la Contraloría y Transparencia	350
Secretaría de Infraestructura y Obras Públicas	522
Secretaría de Innovación y Participación Ciudadana	506
Secretaría de Seguridad Pública	8,900
Secretaría de Servicios Públicos y Medio Ambiente	3,152
Secretaría Particular	244
Dirección General para el D.I.F.	3,962
Organismos Descentralizados	486
Secretaría General	389
Unidad de Gobierno para Resultados	44
Unidad de Comunicación Estratégica	170
Total	35,626

Bienes Inmuebles:

Con relación a los bienes inmuebles municipales se continuó con la actualización y soporte legal del Patrimonio Inmobiliario, registrando hasta finales del año 2023, la cantidad de 1,411 terrenos registrados con una superficie aproximada de 685 hectáreas.

El listado relativo a los bienes inmuebles se anexan en formato electrónico.



San Pedro
Garza García

**Municipio de San Pedro Garza García, N.L.
Gobierno Municipal 2021-2024
Cuenta Pública 2023**

**VIII.2 Relativos al Patrimonio Municipal
(Se adjunta información en formato electrónico)**

- Relación de contratos relativos al patrimonio municipal
- Saldos de mobiliarios y unidades
- Relación de unidades móviles
- Relación de bienes muebles
- Relación de bienes inmuebles



San Pedro
Garza García

**Municipio de San Pedro Garza García, N.L.
Gobierno Municipal 2021-2024
Cuenta Pública 2023**

IX. Deuda Pública Municipal





San Pedro
Garza García

Municipio de San Pedro Garza García, N.L.
Gobierno Municipal 2021-2024
Cuenta Pública 2023

IX.1 Pasivo a Largo Plazo

Se presenta el informe sobre los créditos a largo plazo que se encuentran en etapa de amortización, con el fin de mostrar los adeudos de cada uno de ellos al 31 de diciembre de 2023. Así mismo se informa sobre el adeudo con proveedores de bienes y servicios con saldos a la misma fecha, que corresponde este último al pasivo de corto plazo.

Deuda Pública Municipal de largo plazo:

(Miles de Pesos)

Banco	Destino del Crédito:	al 31 de Diciembre de 2023	al 31 de Diciembre de 2022	al 31 de Diciembre de 2021	al 31 de Diciembre de 2020	al 31 de Diciembre de 2019	al 31 de Diciembre de 2018
Asociación Público Privado	APP San Pedro NET. arrendamiento financiero contratado en año 2018.	25,820	33,309	40,299	46,825	52,917	58,604
SUMA TOTAL DE OBLIGACIONES FINANCIERAS		25,820	33,309	40,299	46,825	52,917	58,604

* INGRESOS TOTALES	4,439,233	3,835,874	3,092,558	2,881,678	3,176,582	2,895,950
--------------------	-----------	-----------	-----------	-----------	-----------	-----------

Pagos a Corto Plazo:

Enero a Diciembre 2024	8,022
------------------------	-------

Pago de Deuda a corto plazo vs. Ingresos Totales	0.18%
---	-------

Pagos a Largo Plazo:

Enero a Diciembre 2025	8,593
Enero a Diciembre 2026	9,205



San Pedro
Garza García

Municipio de San Pedro Garza García, N.L.
Gobierno Municipal 2021-2024
Cuenta Pública 2023

IX.2 Pasivo A.P.P. al 31 de diciembre del 2023

(Miles de Pesos)

Tipo de Crédito	Saldo
APP SAN PEDRO NET (Arrendamiento Financiero, Sistema de Camaras de Vigilancia	25,820

X. Relación de Cuentas Bancarias Productivas Especificas

Fondo Programa Convenio	Institución	Cuenta
Fondo de Seguridad 2023	BANORTE	1212795539
Fondo para Proyectos de Infra. Municipal	BANORTE	1207112301
Fondo Desarrollo Municipal 2023	BANREGIO	102-97987-002-4
Fondo Mpal. Apoyo p/la niñez SIPINNA 2023	SANTANDER	65509737970
FAISM 2023	BANCOMER	119706364
FORTAMUN 2023	BANREGIO	102-97988-002-0



San Pedro
Garza García

Municipio de San Pedro Garza García, N.L.
Gobierno Municipal 2021-2024
Cuenta Pública 2023

XI. Resumen de Juicios y Demandas al 31 de diciembre 2023

(Miles de Pesos)

Concepto	Importe
Procedimientos de Responsabilidad Patrimonial	8,869
Juicios Contencioso Administrativo Federal	23,887
Juicios de Nulidad	110,975
Juicios de Amparo	53,024
Total	196,756



San Pedro
Garza García

Municipio de San Pedro Garza García, N.L.
Gobierno Municipal 2021-2024
Cuenta Pública 2023

XII. Avances del Plan Municipal de Desarrollo 2021 – 2024





Municipio de San Pedro Garza García, N.L.
Gobierno Municipal 2021-2024
Cuenta Pública 2023

Avances del Plan Municipal de Desarrollo 2021 – 2024

Eje	Nombre del indicador	Unidad de medida del Indicador	Sentido del indicador	Meta acumulada	Realizado a la fecha (acumulado)	Responsable
Eje I. Seguridad Ciudadana y Profesional	Porcentaje de la población de 18 años y más que se sintió segura en el municipio de San Pedro Garza García.	Promedio anual	Ascendente	80%	79%	Secretaría de Seguridad Pública
	Contar con la recertificación CERTIPOL.	Recertificación CERTIPOL	Ascendente	1	1	Secretaría de Seguridad Pública
	Número de cadetes graduados del Instituto de Formación y Perfeccionamiento Policial.	Cadetes graduados	Ascendente	135	155	Secretaría de Seguridad Pública
	Número de oficiales de policía del municipio de San Pedro capacitados en el Instituto de Formación y Perfeccionamiento Policial.	Policías capacitados	Ascendente	1,047	1,124	Secretaría de Seguridad Pública
	Número de oficiales de policía de otras corporaciones que recibieron por lo menos un diplomado impartido por el Instituto de Formación y Perfeccionamiento Policial.	Policías capacitados	Ascendente	60	75	Secretaría de Seguridad Pública
	Número de elementos de seguridad privada que recibieron por lo menos un curso impartido por el Instituto de Formación y Perfeccionamiento Policial.	Policías capacitados	Ascendente	80	84	Secretaría de Seguridad Pública
	Número de sesiones de rendición de cuentas con vecinos del municipio.	Sesiones semanales de rendición de cuentas	Ascendente	52	53	Secretaría de Seguridad Pública
	Número de reuniones estratégicas de seguridad	Sesiones semanales de seguridad	Ascendente	52	52	Secretaría de Seguridad Pública
	Porcentaje de población capacitada en materia de prevención de riesgos.	Porcentaje	Ascendente	100%	100%	Secretaría del Republicano Ayuntamiento
	Porcentaje de simulacros realizados.	Porcentaje	Ascendente	100%	100%	Secretaría del Republicano Ayuntamiento
	Porcentaje de actividades realizadas por la dirección en conjunto con la sociedad civil (institucionalizada o no) en materia de prevención de riesgos.	Porcentaje	Ascendente	100%	100%	Secretaría del Republicano Ayuntamiento
Eje II. Desarrollo Social e Inclusión	Número de programas o proyectos consolidados que contribuyan a acercar los servicios del DIF a los grupos en situación de vulnerabilidad.	Programas/ proyectos consolidados	Ascendente	3	3	DIF
	Número de programas o proyectos consolidados en favor de la protección y el desarrollo de los Niñas, Niños y Adolescentes.	Programas/ proyectos consolidados	Ascendente	5	5	DIF
	Número de programas o proyectos consolidados que contribuyan a la equidad de género.	Cantidad de programas/ proyectos consolidados	Ascendente	6	6	DIF
	Número de programas o proyectos consolidados que contribuyan a los derechos de las personas con discapacidad	Cantidad de programas/ proyectos consolidados	Ascendente	4	4	DIF
	Número de programas o proyectos consolidados con enfoque de derechos dirigidos al desarrollo integral de la población adulta mayor.	Cantidad de programas/ proyectos consolidados	Ascendente	3	3	DIF
	Número de programas o proyectos en etapa de pilotaje dentro del DIF en favor de los grupos vulnerables a los que atiende.	Cantidad de programas/ proyectos en pilotaje	Ascendente	26	26	DIF



San Pedro
Garza García

Municipio de San Pedro Garza García, N.L.
Gobierno Municipal 2021-2024
Cuenta Pública 2023

Avances del Plan Municipal de Desarrollo 2021 – 2024

Eje	Nombre del indicador	Unidad de medida del indicador	Sentido del indicador	Meta acumulada	Realizado a la fecha (acumulado)	Responsable
Eje II. Desarrollo Social e Inclusión	Número de estudios, diagnósticos e investigaciones elaborados en materia social.	Estudios elaborados	Ascendente	2	3	INFAMILIA
	Número de recomendaciones emitidas por el INFAMILIA que derivaron en acciones afirmativas que se institucionalizaron en un programa o proyecto público.	Recomendaciones emitidas	Ascendente	2	3	INFAMILIA
	Porcentaje de participación de las y los jóvenes del municipio en las actividades promovidas desde el Instituto de la Juventud.	Porcentaje	Ascendente	10%	12%	INJUVE
	Porcentaje de participantes jóvenes que califican con nivel de satisfacción Alta y Muy Alta su experiencia en los programas, proyectos y/o actividades del INJUVE.	Porcentaje	Ascendente	30%	88%	INJUVE
	Número de talleres, cursos artísticos y deportivos dirigidos a poblaciones vulnerables	Talleres y cursos	Ascendente	328	1,045	Secretaría de Cultura
	Número de inscritos a cursos y talleres artísticos	Personas	Ascendente	3,400	11,840	Secretaría de Cultura
	Promedio de inscritos a cursos y talleres deportivos	Personas	Ascendente	2,800	4,299	Secretaría de Cultura
	Porcentaje de la población atendida en talleres artísticos y deportivos que se encuentra muy satisfecha con los servicios recibidos	Porcentaje	Ascendente	80%	98%	Secretaría de Cultura
	Número de becas a estudiantes de educación especial, preescolar a profesional que se encuentren en situación de vulnerabilidad.	Becas	Ascendente	1,500	1,941	Secretaría de Desarrollo Social y Humano
	Número de viviendas dignificadas.	Viviendas dignificadas	Ascendente	109	109	Secretaría de Desarrollo Social y Humano
	Número de personas atendidas en situación de pobreza o con carencias sociales.	Personas	Atenciones	24,594	63,230	Secretaría de Desarrollo Social y Humano
	Número de personas atendidas con carencias de salud.	Personas	Atenciones	4,210	5,452	Secretaría de Desarrollo Social y Humano
	Cantidad de usuarios activos en la plataforma Emprende San Pedro	Usuarios activos	Ascendente	220	322	Secretaría General
	Número de asistentes a la feria de empleo.	Personas	Ascendente	590	1,233	Secretaría General
	Número de empresas participantes en la feria de empleo.	Empresas	Ascendente	40	587	Secretaría General
Porcentaje de entrevistas efectivas del mercado laboral.	Porcentaje	Ascendente	45%	53%	Secretaría General	
Eje III. Espacios Vibrantes, Movilidad y Medio Ambiente	Número de metros lineales diseñados para la movilidad activa.	Metros lineales	Ascendente	3,000	17,383	IMPLANG
	Número de metros cuadrados de espacios públicos diseñados.	Metros cuadrados	Ascendente	14,000	162,820	IMPLANG
	Parques emblemáticos operados por San Pedro Parques	Parques emblemáticos	Ascendente	6	7	San Pedro Parques



Municipio de San Pedro Garza García, N.L.
Gobierno Municipal 2021-2024
Cuenta Pública 2023

Avances del Plan Municipal de Desarrollo 2021 – 2024

Eje	Nombre del indicador	Unidad de medida del Indicador	Sentido del indicador	Meta acumulada	Realizado a la fecha (acumulado)	Responsable
Eje III. Espacios Vibrantes, Movilidad y Medio Ambiente	Generar la línea base para medir los indicadores claves del organismo	Porcentaje	Ascendente	100%	100%	San Pedro Parques
	Parques certificados en el Green Flag Award	Parques certificados	Ascendente	3	4	San Pedro Parques
	Planes de Manejo elaborados para los parques	Planes de manejo de parques	Ascendente	6	7	San Pedro Parques
	Número de hechos viales que involucran ciclistas y/o peatones.	Hechos de tránsito al tercer trimestre	Descendente	85	100	Secretaría de Seguridad Pública
	Número de hechos viales.	Hechos de tránsito al tercer trimestre	Descendente	5,800	6,484	Secretaría de Seguridad Pública
	Número de árboles plantados en el municipio.	Árboles	Ascendente	1,173	1,931	Secretaría de Servicios Públicos y Medio Ambiente
	Porcentaje de cumplimiento al programa de actividades de limpia del municipio.	Porcentaje	Ascendente	100%	107%	Secretaría de Servicios Públicos y Medio Ambiente
	Porcentaje de cumplimiento al programa de bacheo y rehabilitación de vialidades municipales.	Porcentaje	Ascendente	100%	171%	Secretaría de Servicios Públicos y Medio Ambiente
	Número de personas capacitadas en gestión ambiental	Personas	Ascendente	6,666	11,361	Secretaría de Servicios Públicos y Medio Ambiente
	Número de kilogramos de residuos sólidos recuperados para reciclaje	Kilogramos	Ascendente	683,897	739,339	Secretaría de Servicios Públicos y Medio Ambiente
	Percepción de los servicios públicos – "Alcalde Cómo Vamos".	Índice	Ascendente	9.7	9.3	Secretaría de Servicios Públicos y Medio Ambiente
	Porcentaje del municipio que cuenta con alumbrado público LED.	Porcentaje	Ascendente	86%	90%	Secretaría de Servicios Públicos y Medio Ambiente
	Número de toneladas de CO2 no emitidas.	Toneladas de CO2	Ascendente	1,060	2,020	Secretaría de Servicios Públicos y Medio Ambiente
	Número de árboles entregados en el municipio	Árboles	Ascendente	3,972	4,827	Secretaría de Servicios Públicos y Medio Ambiente
Eje IV. Gobierno Amigable y Eficiente	Índice de interacciones para trámites de la Secretaría de Ordenamiento y Desarrollo Urbano.	Índice	Descendente	1	0.4	Secretaría de Desarrollo Urbano
	Tasa de variación del tiempo requerido en los trámites y servicios de la Secretaría de Ordenamiento y Desarrollo Urbano.	Porcentaje	Descendente	30%	-63%	Secretaría de Desarrollo Urbano
	Grado de aprobación de los ciudadanos en la calidad de la atención recibida al tramitar licencias y servicios de la SCyDU.	Grado de satisfacción	Ascendente	50%	78%	Secretaría de Desarrollo Urbano
	Porcentaje de deuda pública y obligaciones sobre Ingresos de Libre Disposición	Porcentaje	Descendente	15%	0.63%	Secretaría de Finanzas y Tesorería
	Monto recuperado en cuentas de rezagos derivadas de los conceptos de impuesto predial, multas de tránsito, parquímetros y multas de desarrollo urbano.	Monitos recuperados al tercer trimestre	Ascendente	100,000,000	122,838,559	Secretaría de Finanzas y Tesorería



San Pedro
Garza García

Municipio de San Pedro Garza García, N.L.
Gobierno Municipal 2021-2024
Cuenta Pública 2023

Avances del Plan Municipal de Desarrollo 2021 – 2024

Eje	Nombre del indicador	Unidad de medida del indicador	Sentido del indicador	Meta acumulada	Realizado a la fecha (acumulado)	Responsable
Eje IV. Gobierno Amigable y Eficiente	Porcentaje de Gasto corriente sobre Ingresos de Libre Disposición.	Porcentaje	Descendente	80%	70%	Secretaría de Finanzas y Tesorería
	Porcentaje de reportes ciudadanos concluidos a tiempo.	Porcentaje	Ascendente	80%	89%	Secretaría de Innovación y Participación Ciudadana
	Número de eventos de acercamiento y atención a la comunidad.	Eventos de acercamiento y atención	Ascendente	24	97	Secretaría de Innovación y Participación Ciudadana
	Porcentaje de proyectos financiados con el presupuesto participativo con metas medibles y vinculadas a objetivos del PMD vigente	Porcentaje	Ascendente	60%	100%	Secretaría de Innovación y Participación Ciudadana
	Número de usuarios verificados en la plataforma de Decide San Pedro.	Usuarios	Ascendente	6,277	9,382	Secretaría de Innovación y Participación Ciudadana
	Número de trámites y servicios digitalizados.	Trámites y servicios digitalizados	Ascendente	56	75	Secretaría de Innovación y Participación Ciudadana
	Puntuación de San Pedro Garza García en el Semáforo de la Transparencia de la COTAL.	Índice	Ascendente	100	100	Secretaría de la Contraloría y Transparencia
	Índice de Conformidad y Calidad de Respuesta a Solicitudes de Información	Porcentaje	Ascendente	98%	98%	Secretaría de la Contraloría y Transparencia
	Porcentaje de proveedores capacitados en materia de faltas administrativas y hechos de corrupción.	Porcentaje	Ascendente	85%	95%	Secretaría de la Contraloría y Transparencia
	Porcentaje de Aspectos Susceptibles de Mejora atendidos.	Porcentaje	Ascendente	85%	90%	Secretaría de la Contraloría y Transparencia



San Pedro
Garza García

Municipio de San Pedro Garza García, N.L.
Gobierno Municipal 2021-2024
Cuenta Pública 2023

XIII. Calificación Crediticia



San Pedro
Garza García

**Municipio de San Pedro Garza García, N.L.
Gobierno Municipal 2021-2024
Cuenta Pública 2023**

XIII.1 HR Ratings





San Pedro
Garza García

Municipio de San Pedro Garza García, N.L.
Gobierno Municipal 2021-2024
Cuenta Pública 2023

San Pedro Garza García
Estado de Nuevo León

HR Ratings Credit Rating Agency
Finanzas Públicas y Deuda Soberana
A NRSRO Rating

San Pedro Garza García HR AAA Perspectiva Estable	Calificación Global HR BBB+ Perspectiva Estable
2021 HR AAA Perspectiva Estable	2022 HR AAA Perspectiva Estable
2023 HR AAA Perspectiva Estable	



Victor Toriz

victor.toriz@hrratings.com
Subdirector de Finanzas Públicas y
Deuda Soberana
Análisis Responsable



Victor Castro

victor.castro@hrratings.com
Analista Sr. de Finanzas Públicas y
Deuda Soberana



Álvaro Rodríguez

alvaro.rodriguez@hrratings.com
Director de Finanzas Públicas y Deuda
Soberana

HR Ratings ratificó las calificaciones de HR AAA con Perspectiva Estable en escala local y de HR BBB+ (G) con Perspectiva Estable en escala global al Municipio de San Pedro Garza García, Estado de Nuevo León

La ratificación de las calificaciones en escala local y global obedece al adecuado comportamiento fiscal observado y estimado, así como al nulo nivel de endeudamiento del Municipio. Para 2024 se espera la ejecución de un importante plan de Inversión Pública en la Entidad al hacer uso parcial de la liquidez registrada durante el ejercicio 2023 asociado al superávit registrado del 11.3%, derivado del importante crecimiento reportado en los Ingresos de Libre Disposición (ILD). Por lo anterior, se espera un déficit en el Balance Primario (BP) equivalente al 11.4% de los Ingresos Totales (IT) al cierre del ejercicio. No obstante, en los próximos años se espera que el déficit descienda a un nivel promedio de 0.2%, en donde se estima que se mantenga la tendencia creciente en los ILD, así como un menor Gasto de Inversión. Con ello, no se espera que la Entidad haga uso de financiamiento de corto o largo plazo, lo que aunado al nivel de liquidez proyectado mantendría la métrica de Deuda Neta en un nivel negativo. Adicionalmente, se mantendría un bajo nivel de Pasivo Circulante al proyectarse un promedio de 4.0% entre 2024 y 2026, nivel similar al 4.2% observado durante 2023.

Handwritten signature



@HRRATINGS



HR RATINGS



WWW.HRRATINGS.COM



Variables Relevantes: Municipio de San Pedro Garza García

(Cifras en Millones de Pesos Corrientes y Porcentajes)

Periodo	2022	2023*	2024p	2025p	2026p
Ingresos Totales (IT)	3,833.6	4,438.7	4,444.9	4,573.0	4,691.2
Ingresos de Libre Disposición (ILD)	3,461.5	3,948.2	4,004.9	4,120.3	4,228.2
Deuda Neta	-1,915.1	-2,482.1	-2,008.8	-1,993.3	-1,988.1
Balance Financiero a IT	17.0%	11.3%	-11.4%	-0.4%	-0.1%
Balance Primario a IT	17.0%	11.3%	-11.4%	-0.4%	-0.1%
Balance Primario Ajustado a IT	15.8%	9.8%	-10.6%	-0.3%	-0.1%
Servicio de Deuda a ILD	0.0%	0.0%	0.0%	0.0%	0.0%
SDQ a ILD Netos de SDE	0.0%	0.0%	0.0%	0.0%	0.0%
Deuda Neta a ILD	-55.3%	-62.9%	-50.2%	-48.4%	-47.0%
Deuda Quirografaria a Deuda Total	0.0%	0.0%	0.0%	0.0%	0.0%
Pasivo Circulante a ILD	-1.8%	4.2%	4.1%	4.0%	3.9%

Fuente: HR Ratings con cifras de la Cuenta Pública del Municipio.

*Cierre preliminar al cuarto trimestre

p: Proyectado.

Desempeño histórico / Comparativo vs. Proyecciones

- **Nulo nivel de Endeudamiento.** La Entidad no adquirió ningún financiamiento durante 2023, por lo que el Municipio no contó con Deuda Directa. Derivado de lo anterior y de la elevada liquidez observada al cierre del ejercicio, la DN continuó en niveles negativos, en línea con lo estimado por HR Ratings en la revisión anterior.
- **Superávit en el Balance Primario Superavitario.** El Municipio reportó en 2023 un superávit en el Balance Primario (BP), equivalente al 11.3% de los Ingresos Totales (IT), cuando en 2021 se observó un superávit de 17.0%. Lo anterior se debió a un aumento en el gasto de Obra Pública al pasar de P\$484.1m a P\$741.5m, con obras como la primera etapa del Parque Clouthier y rehabilitación del Casco. No obstante, se mantuvo un resultado superavitario como consecuencia del aumento observado del 14.1% en los ILD, donde destacan los ingresos percibidos por Participaciones Federales, sumado a la tendencia creciente de la recaudación propia impulsada por una recaudación de Impuestos eficiente y al aumento en los retornos percibidos por los Productos Financieros. HR Ratings estimaba para 2023 un déficit en el Balance Primario equivalente al 14.0% de los IT, al estimarse un uso superior de la liquidez con la que contaba el Municipio. Asimismo, se observó un 10.6% superior a lo proyectado en los ILD de la revisión anterior.
- **Bajo nivel de Pasivo Circulante (PC).** El PC aumentó de P\$214.7m en 2022 a P\$333.4m en 2023, debido a que el Municipio reportó un crecimiento en las cuentas de Proveedores, asociado al avance operativo de algunas obras en proceso. Considerando lo anterior, la métrica de PC a ILD pasó de un valor negativo en 2022 a 4.2% en 2023. No obstante, la métrica se mantiene en un bajo nivel comparado con el promedio de los Municipios calificados por HR Ratings.

Expectativas para Periodos Futuros

- **Balances Proyectados.** HR Ratings proyecta para 2024 un déficit en el BP de 11.4% de los IT, financiado a través de la liquidez reportada al cierre de 2023 para continuar con las obras infraestructura pública y rehabilitación vial que se



@HRRATINGS



HR RATINGS



WWW.HRRATINGS.COM



encuentran en proceso. Para los próximos años, se espera que el déficit disminuya a un nivel promedio de 0.2%, en donde se proyecta que se mantenga el crecimiento en los ILD y una reducción en el Gasto de Inversión.

- **Desempeño de las métricas de deuda.** Para los próximos años no se proyecta la adquisición de financiamiento, por lo que se estima que el Municipio se mantendrá sin Deuda Directa y Servicio de Deuda (SD). Sumado a la liquidez estimada, la DN se mantendría negativa en los próximos años. Finalmente, la métrica de PC reportaría un nivel promedio de 4.2% entre 2024 y 2026 debido al comportamiento esperado en los ILD.

Factores adicionales considerados

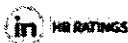
- **Factores Ambientales, Sociales y de Gobernanza (ESG).** Los factores Social y de Gobernanza son considerados como superiores, lo que tiene un impacto positivo en la calificación del Municipio. Por un lado, el Municipio registra niveles superiores a la media nacional en los criterios para medir pobreza multidimensional, así como una baja tasa de homicidios y una baja percepción de inseguridad. Por su parte, el factor Gobernanza se considera superior debido a la transparencia y calidad en la información del Municipio. Asimismo, se identifica una continuidad en sus políticas públicas. Finalmente, el Municipio cuenta con vulnerabilidad moderada a inundaciones y deslaves y no se identifican contingencias asociadas con sus servicios de agua y basura, por lo que el factor Ambiental es considerado promedio.
- **Calificación global.** La ratificación de la calificación de HR BBB+ (G) con Perspectiva Estable obedece a la correspondencia entre la calificación soberana de México [HR BBB+ (G) con Perspectiva Estable] y la relación con la calificación local del Municipio.

Factores que podrían bajar la calificación

- **Resultados fiscales inferiores a los esperados y PC superior al esperado.** La calificación crediticia tendría un impacto negativo si se reporta un déficit financiero de 11.0% de los IT sostenido por más de un año, lo anterior podría ser resultado de un mayor nivel de Gasto Corriente al esperado o un nivel superior de gasto en Obra Pública al proyectado por HR Ratings. Esto presionaría la posición de liquidez que presenta actualmente el Municipio, lo que podría dar como resultado un crecimiento en el PC o la toma de financiamiento al no contar mayores ingresos fiscales.
- **Cambio en la calificación soberana de México.** Una modificación a la calificación soberana del país podría impactar la calificación global del Municipio.



@HRRATINGS



HR RATINGS



WWW.HRRATINGS.COM



Reporte de Calificación

Perfil de la Calificación

El presente reporte de calificación se enfoca en el análisis y evaluación de la información financiera del Municipio de San Pedro Garza García, Estado de Nuevo León. El análisis incorpora la información de Cuenta Pública de 2020 a 2022, el avance presupuestal de diciembre 2023, así como la Ley de Ingresos y el Presupuesto de Egresos 2024. Para más información sobre las calificaciones asignadas por HR Ratings al Municipio, puede consultarse el reporte inicial, publicado el 18 de junio de 2014, así como el último comunicado, publicado el 21 de febrero de 2023, a través de nuestra página web: www.hrratings.com

Resultado Observado vs. Proyectado

En la siguiente tabla comparativa se muestran los resultados observados en la Cuenta Pública del Municipio en 2022, en el avance presupuestal de diciembre 2023 y en las proyecciones consideradas en el reporte anterior.

Figura 1. Supuestos y Resultados: Municipios de San Pedro Garza García

(Cifras en Millones de Pesos Corrientes y Porcentajes)

Concepto	2022	2023*	2023p	2024p
Ingresos Totales (IT)	3,833.8	4,438.7	3,913.1	4,025.9
Ingresos de Libre Disposición (ILD)	3,481.5	3,948.2	3,570.6	3,673.6
Deuda Neta	(1,915.1)	(2,482.1)	(1,369.7)	(1,359.8)
Balance Financiero a IT	17.0%	11.3%	-14.0%	-0.3%
Balance Primario a IT	17.0%	11.3%	-14.0%	-0.3%
Balance Primario Ajustado a IT	0.2	0.1	-0.1	0.0
Servicio de la Deuda a ILD	0.0	0.0	0.0	0.0
SDQ a ILD Netos de SDE	0.0	0.0	0.0	0.0
Deuda Neta a ILD	-55.3%	-62.9%	-38.4%	-37.0%
Deuda Quirografaria a Deuda Total	0.0%	0.0%	0.0%	0.0%
Pasivo Circulante a ILD	-1.8%	4.2%	-1.8%	-1.7%

*Cierre preliminar con cifras de cuarto trimestre

*Proyecciones incluidas en el reporte de seguimiento publicado el 21 de febrero de 2023

Análisis de Riesgo

Balance Primario

El Municipio reportó en 2023 un superávit en el Balance Primario (BP), equivalente al 11.3% de los Ingresos Totales (IT), cuando en 2021 se observó un superávit de 17.0%. Lo anterior se debió a un aumento en el gasto de Obra Pública al pasar de P\$484.1m a P\$741.5m con obras como la primera etapa del Parque Clouthier y rehabilitación del Casco, entre otras, sumado a un incremento en el Gasto Corriente de 17.3%, motivado por un crecimiento en los Servicios Personales del 14.6% y en la cuenta de Servicios Generales del 17.5%. No obstante, se mantuvo un resultado superavitario como consecuencia del aumento observado en las Participaciones Federales por el alza reportada en el Fondo de General de Participaciones (FGP).



@HRRATINGS



HR RATINGS



WWW.HRRATINGS.COM

4

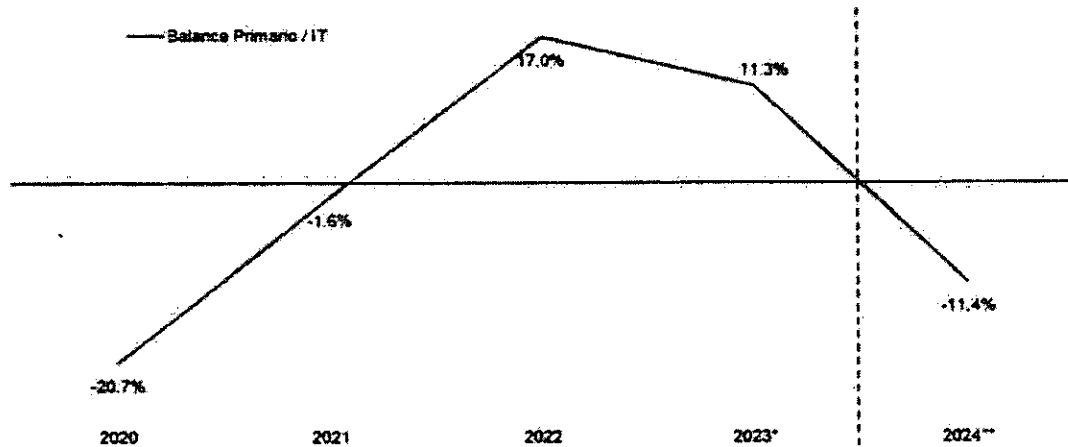


Municipio de San Pedro Garza García, N.L.
Gobierno Municipal 2021-2024
Cuenta Pública 2023

Cabe mencionar que los Ingresos Propios de la Entidad presentaron un aumento del 8.2%, encabezada por un mayor ingreso por Productos Financieros e Impuestos Sobre Adquisición de Bienes Inmuebles (ISAI).

HR Ratings estimaba para 2023 un déficit en el Balance Primario equivalente al 14.0% de los IT. No obstante, se reportó un superávit debido a un menor gasto de Obra Pública del 46.5%. Por otro lado, se observó un 10.6% superior a lo proyectado en los Ingresos de Libre Disposición de la revisión anterior. Este movimiento estuvo encabezado por un incremento superior al esperado en la revisión anterior tanto en las Participaciones Federales del 10.9%, así como en la recaudación de Ingresos Propios en un 10.3%.

Figura 2. Balance Primario a Ingresos Totales para San Pedro Garza García, de 2020 a 2024**



Fuente: HR Ratings con información proporcionada por el Municipio.

*Cierre preliminar al cuarto trimestre

** Proyecciones HR Ratings.

Los Ingresos Federales pasaron de P\$1,877.4m en 2022 a P\$2,321.8m al cierre de 2023. Por un lado, las Participaciones Federales reportaron un incremento del 21.6% principalmente por un incremento reportado tanto en el Fondo General de Participaciones (FGP), del Fondo de Fomento Municipal (FFM), así como a un incremento en el Impuesto Sobre la Renta (ISR). Por otro lado, el apartado de Otros Ingresos Federales reportó un alza del 37.3% debido a un aumento en Fondos Descentralizados y Fondos de Seguridad para los Municipios. Por último, las Aportaciones Federales crecieron un 18.4% en 2023, debido a un incremento observado en el Fondo de Aportaciones para el Fortalecimiento de los Municipios y las Demarcaciones Territoriales del Distrito Federal (FAFM).

Respecto a los Ingresos Propios, estos registraron un crecimiento del 8.2% al cierre de 2023, debido a una mayor recaudación de Impuestos, Productos y Aprovechamientos. Por el lado de los Impuestos, estos reportaron un incremento de P\$51.0m por el aumento observado en el Impuesto Sobre Bienes Inmuebles (ISAI) asociado a un mayor número de desarrollos inmobiliarios en la región. Por otro lado, los Productos pasaron de P\$187.1m en 2022 a P\$324.7m en 2023, debido a que estos se vieron



@HRRATINGS



HR RATINGS



WWW.HRRATINGS.COM

5




San Pedro
Garza García

Municipio de San Pedro Garza García, N.L. Gobierno Municipal 2021-2024 Cuenta Pública 2023

favorecidos por los rendimientos bancarios obtenidos durante este ejercicio. Con relación a los Aprovechamientos, estos reportaron un incremento del 49.9% por el cobro de multas asociado a un programa de reemplacamiento hecho por el Estado de Nuevo León.

Figura 3. Composición de Ingresos Propios de San Pedro Garza García, de 2020 a 2024**



Fuente: HR Ratings con información proporcionada por el Municipio
*Cierre preliminar al cuarto trimestre
** Presupuesto.

En 2023, el Gasto Corriente fue 17.3% superior respecto al año anterior, como consecuencia de un aumento en el capítulo de Servicios Personales, capítulo de mayor relevancia dentro del Gasto Corriente, el cual presentó un incremento del 14.6%, por lo que mantuvo una tendencia al alza observada durante los últimos años. Este crecimiento estuvo relacionado con el incremento en los sueldos y salarios del personal de carácter permanente, así como a los nuevos elementos de seguridad contratados por el Municipio. Asimismo, el capítulo de Servicios Generales pasó de P\$704.6m a P\$827.8m entre 2022 y 2023, pues se destinaron más recursos a servicios de arrendamiento de transporte y de mantenimiento. Adicionalmente, el capítulo de Materiales y Suministros registró un crecimiento de 16.0%, debido a que se incurrió en un mayor gasto en artículos de construcción en línea con las obras públicas realizadas, así como por el mantenimiento realizado los inmuebles de la Entidad.

En términos del Gasto de Inversión, este fue de P\$862.8m en 2023, nivel superior al observado en 2022 de P\$561.0m. Este resultado estuvo motivado por un mayor gasto en Obra Pública enfocada a la rehabilitación y ampliación de vialidades y banquetas en el Municipio con énfasis en el Casco Urbano y Centrito Valle. Adicionalmente, se invirtió en la mejora, remodelación y creación de parques, donde destaca el Parque Clouthier, entre otros. Con ello, se impulsó la construcción y modernización de la infraestructura deportiva en la zona. Por otro lado, el gasto en la cuenta de Bienes Muebles e Inmuebles pasó de P\$77.0m a P\$121.3m por la adquisición de mobiliario y equipo administrativo, equipamiento para la Seguridad Pública, así como a la compra de vehículos utilitarios como grúas y camiones.



@HRRATINGS



HR RATINGS

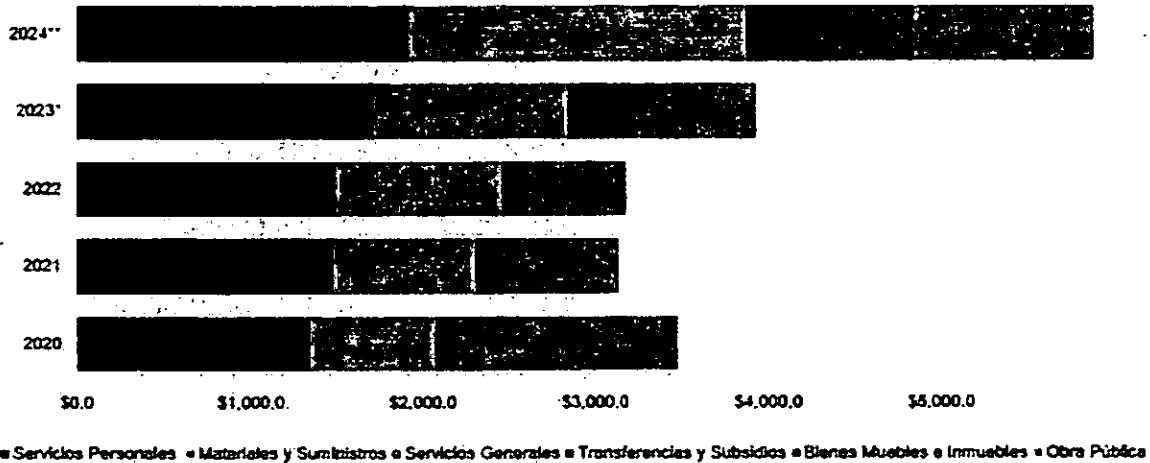


WWW.HRRATINGS.COM

[Handwritten signature]



Figura 4. Composición del Gasto Total de San Pedro Garza García, de 2020 a 2024**



Fuente: HR Ratings con información proporcionada por el Municipio.
*Cierre preliminar al cuarto trimestre
** Presupuesto.

HR Ratings estima para 2024 un déficit en el Balance Primario de 11.4% de los Ingresos Totales. Esto sería consecuencia de un incremento en el capítulo de Inversión Pública, debido a que se espera que la Entidad financie esta decisión a través de la liquidez observada al cierre del ejercicio y la destine a las obras que se encuentran en proceso como la segunda etapa del parque Clouthier. No obstante, se espera que entre 2025 y 2026 se reporte un menor déficit en el BP de 0.2% promedio de los IT. Lo anterior se debe a que se prevé que el gasto en Inversión Pública decrezca. Asimismo, se proyecta que los ingresos de Libre Disposición (ILD) reporten una tendencia al alza, debido a que se estima que el Municipio mantenga la eficiencia recaudatoria observada en años anteriores, así como un monto superior de Participaciones Federales.

[Handwritten signature]



Deuda

El Municipio liquidó la totalidad de su deuda en 2018 y desde entonces no ha contado con Deuda Directa.

Figura 5. Deuda de San Pedro Garza García, 2020 a 2023*

(Cifras en Millones de Pesos Corrientes)

Concepto	2020	2021	2022	2023*
Deuda Total	0.0	0.0	0.0	0.0
Deuda Directa	0.0	0.0	0.0	0.0
Asociación Público-Privada (APP)	46.8	40.3	33.3	25.8
Sistema de Videocámaras de Vigilancia	46.8	40.3	33.3	25.8

Fuente: HR Ratings con cifras de la Cuenta Pública del Municipio.

*Cierre preliminar con cifras del cuarto trimestre.

Por otro lado, el Municipio cuenta con una Asociación Público-Privada (APP) referente al proyecto San Pedro Net, que consiste en la instalación, operación y mantenimiento de cámaras de videovigilancia en todo el Municipio a través de la empresa Thousand International Companies. El proyecto inició en 2011 y presentó un saldo de P\$25.8m al cierre de 2023. En 2018, se firmó un convenio modificatorio por un monto de inversión de P\$133.7m, compuesto por pagos iniciales a cargo del Municipio de P\$73.3m y P\$60.4m, divididos en 100 meses y con fecha de vencimiento en diciembre de 2026. La contraprestación es fija y la Entidad anualmente incluye una partida presupuestal para garantizar el pago de la APP. HR Ratings no considera las APP mencionadas dentro de la Deuda Directa del Municipio al no ser un financiamiento, ya que es el privado el que realiza la inversión y la Entidad solo debe pagar la contraprestación, la cual se incluye dentro de las proyecciones de Gasto Corriente.

Servicio de la Deuda y Deuda Neta

Al cierre de 2023, el Municipio no adquirió financiamiento, por lo que no se registró Servicio de Deuda. Este resultado estuvo en línea con lo estimado por HR Ratings en la revisión anterior. Por su parte, al observar el nivel de la liquidez que reportó la Entidad al cierre del ejercicio, la Deuda Neta mantuvo el nivel negativo observado en años anteriores. Para los próximos años, se proyecta que el Municipio continúe sin hacer uso de deuda bancaria, por lo que se mantendría sin Servicio de Deuda y con una Deuda Neta negativa de 2024 a 2026.



@HRRATINGS



HR RATINGS



WWW.HRRATINGS.COM



Figura 6. Indicadores de la Deuda de San Pedro Garza García, de 2020 a 2025p

(Cifras en Millones de Pesos Corrientes y Porcentajes)

Concepto	2020	2021	2022	2023*	2024p	2025p
Servicio de Deuda (Capital e Intereses)	0.0	0.0	0.0	0.0	0.0	0.0
Servicio de Deuda Quirografaria	0.0	0.0	0.0	0.0	0.0	0.0
Ingresos de Libre Disposición (ILD)**	2,837.0	2,810.7	3,481.5	3,948.2	4,004.9	4,120.3
Servicio de Deuda / ILD	0.0%	0.0%	0.0%	0.0%	0.0%	0.0%
Servicio de Deuda Quirografaria** / ILD netos de SDE	0.0%	0.0%	0.0%	0.0%	0.0%	0.0%
Deuda Directa	0.0	0.0	0.0	0.0	0.0	0.0
Deuda Quirografaria	0.0	0.0	0.0	0.0	0.0	0.0
Deuda Neta***	-1,134.8	-1,210.7	-1,915.1	-2,482.1	-2,008.8	-1,993.3
Pasivo Circulante	60.0	136.4	-63.4	184.6	184.6	184.6
Deuda Neta / ILD	-43.0%	-43.1%	-55.3%	-62.9%	-50.2%	-48.4%
Deuda Quirografaria / DT	0.0%	0.0%	0.0%	0.0%	0.0%	0.0%
Pasivo Circulante / ILD	2.3%	4.9%	-1.8%	4.2%	4.1%	4.0%

Fuente: HR Ratings con cifras de la Cuenta Pública del Municipio.

*Participaciones Federales + Ingresos Propios.

**Considera el pago de capital e intereses de la deuda quirografaria.

***Deuda Neta = Deuda Directa - (Caja + Bancos + Inversiones). Se consideró 93.0% de los saldos en Caja, Bancos e Inversiones en 2023, debido a que el resto se estimó como etiquetado.

Pasivo Circulante y Liquidez

El Pasivo Circulante del Municipio aumentó de P\$214.7m en 2022 a P\$333.4m en 2023, debido a que el Municipio reportó un crecimiento en las cuentas de Proveedores, asociado al avance operativo de algunas obras en proceso. Considerando lo anterior, la métrica de PC a ILD ascendió de un valor negativo en 2022 a 4.2% en 2023. No obstante, la métrica se mantiene en un bajo nivel comparado con el promedio de los Municipios calificados por HR Ratings. De acuerdo con los Balances proyectados, HR Ratings espera que el Pasivo Circulante mantenga un nivel promedio similar de 4.0% entre 2024 y 2026.



@HRRATINGS



HR RATINGS



WWW.HRRATINGS.COM



Figura 7. Pasivo Circulante de San Pedro Garza García, de 2020 a 2023*

(Cifras en Millones de Pesos Corrientes)

Concepto	2020	2021	2022	2023*
Pasivo Circulante	195.3	175.5	214.7	333.4
Proveedores	126.4	129.6	172.9	258.6
Acreedores Diversos	32.4	14.1	13.0	40.0
Retenciones por pagar	29.6	29.3	24.1	31.9
Contratistas	5.8	1.7	1.7	2.2
Otros	1.1	0.8	3.1	0.7
Pasivo Circulante	60.0	136.4	-63.4	164.6
Pasivo Circulante / ILD**	2.3%	4.9%	-1.8%	4.2%

Fuente: HR Ratings con cifras de la Cuenta Pública del Municipio.

*Cierre preliminar al cuarto trimestre

**Pasivo Circulante - Anticipos.

Por su parte, el Activo Circulante del Municipio aumentó de PS2,330.2m en 2022 a PS2,860.0m en 2023, debido un mayor monto registrado tanto en la cuenta de Bancos como en Inversiones por el superávit reportado al cierre del ejercicio. Sin embargo, de acuerdo con el comportamiento reportado en el Pasivo Circulante, la razón de Liquidez pasó de 10.9x (veces) lo registrado en 2022 a 8.6x (veces) al cierre de 2023, mientras que la Razón de Liquidez Inmediata reportó un nivel de 8.0x en 2023 cuando en 2022 fue de 9.5x.

Figura 8. Liquidez de San Pedro Garza García, de 2020 a 2023*

(Cifras en Millones de Pesos Corrientes)

Concepto	2020	2021	2022	2023*
Activo Circulante	1,424.8	1,359.8	2,330.2	2,860.0
Caja	0.9	0.9	0.9	0.9
Bancos	191.3	250.2	250.7	525.5
Inversiones	1,068.7	1,036.9	1,785.7	2,142.5
Anticipo a Proveedores y Contratistas	135.2	39.1	278.1	168.8
Deudores Diversos	28.7	32.8	14.8	22.3
Otros	0.0	0.0	0.0	0.0
Pasivo Circulante	195.3	175.5	214.7	333.4
Razón de Liquidez	7.3	7.7	10.9	8.6
Razón de Liquidez Inmediata	6.5	7.3	9.5	8.0

Fuente: HR Ratings con cifras de la Cuenta Pública del Municipio.

*Cierre preliminar con cifras del cuarto trimestre.



@HRRATINGS



HR RATINGS



WWW.HRRATINGS.COM



Evaluación de Factores ESG

El propósito de la evaluación es incorporar en la calificación crediticia el impacto que los factores ambientales, sociales y de gobernanza (ESG) pueden tener sobre la calidad crediticia del Municipio. A continuación, se presentan los principales puntos considerados, así como la etiqueta correspondiente para cada uno de los factores.

Ambiental: Promedio


- Los datos del Atlas Nacional de Vulnerabilidad al Cambio Climático (ANVCC) indican que, de acuerdo con su ubicación geográfica y las condiciones meteorológicas que enfrenta, el Municipio cuenta una vulnerabilidad moderada en los asentamientos humanos ante fenómenos naturales, principalmente de carácter hídrico.
- En cuanto al suministro de agua, este se encuentra cubierta por el Servicio de Agua y Drenaje de Monterrey (SADM), Organismo Público Descentralizado que le brinda servicio a los Municipios de la Zona Metropolitana de Monterrey, a la que pertenece el Municipio de San Pedro Garza García. De acuerdo con lo comentado por el Municipio, no se identifican contingencias asociadas con este organismo.
- Con relación a la recolección y el traslado de residuos sólidos, estas son realizadas por una empresa privada mediante una concesión. Es relevante señalar que no se encontraron contingencias relevantes relacionadas con este servicio. Como resultado, el factor ambiental es calificado nuevamente como promedio.

Social: Superior

- De acuerdo con la información del Consejo Nacional de Evaluación de la Política de Desarrollo Social (CONEVAL), el 5.2% de la población de San Pedro Garza García se encontraba en condición de pobreza moderada en 2020, por debajo del promedio nacional, de 35.4%. De forma adicional, el porcentaje de pobreza extrema en el Municipio es de 0.3%, lo que es inferior a la media en el país, de 9.0%.
- Con relación al tema de Seguridad Pública, según cifras del Instituto Nacional de Estadística y Geografía (INEGI), en 2022, el Municipio ha reportado una reducción en la tasa de homicidios por cada 100,000 habitantes al pasar de 11 en 2021 a 5 en 2022, cuando la media nacional es de 26 homicidios por cada 100,000 habitantes. Adicionalmente, con información de la Encuesta Nacional de Seguridad Pública Urbana (ENSU) de diciembre 2023, San Pedro Garza García presentó una percepción de inseguridad de 28.5%, lo que es menor al 59.1% promedio que se observó en el país. Asimismo, el Censo Nacional de Gobiernos Municipales 2021 indica que el Municipio cuenta con 4.7 policías por cada 1,000 habitantes, por encima del promedio nacional. Debido a que las condiciones de pobreza y seguridad pública observadas en el Municipio son más favorables que las nacionales, el factor social se evalúa nuevamente como superior.

Gobernanza: Superior

- La información del Municipio cumple con los lineamientos de transparencia financiera, así como de armonización contable, misma que es oportuna y con un nivel de desglose adecuado. Por otro lado, no existen contingencias significantes relacionadas con laudos laborales o adeudos institucionales que pudieran comprometer las finanzas del Municipio.





San Pedro
Garza García

Municipio de San Pedro Garza García, N.L. Gobierno Municipal 2021-2024 Cuenta Pública 2023

- Asimismo, el Municipio cuenta con un elevado nivel de liquidez, lo que le ha permitido mantener la continuidad en las políticas públicas del Municipio ante cambios de administración. Finalmente, el Municipio cuenta con un bajo nivel de PC comparado con el resto de los Municipios calificados por HR Ratings. Con ello, el factor de gobernanza sigue considerado como superior.



@HRRATINGS



HR RATINGS



WWW.HRRATINGS.COM



Anexos - Glosario

Escenario Base: Balance Financiero del Municipio de San Pedro Garza García

(Cifras en Millones de Pesos Corrientes y Porcentajes)

	2022	2023*	2024p	2025p	2026p
Ingresos					
Ingresos Federales Brutos	1,877.4	2,321.6	2,307.6	2,367.0	2,434.8
Participaciones (Ramo 28)	1,505.3	1,831.0	1,867.7	1,914.3	1,971.8
Aportaciones (Ramo 33)	107.9	127.7	131.5	134.9	139.0
Otros Ingresos Federales	264.2	362.9	308.5	317.7	324.1
Ingresos Propios	1,956.2	2,117.1	2,137.3	2,206.0	2,256.4
Impuestos	1,436.9	1,487.9	1,532.6	1,578.5	1,810.1
Derechos	224.1	142.4	143.8	148.1	152.6
Productos	187.1	324.7	331.2	344.4	354.8
Aprovechamientos	108.1	162.1	129.7	134.9	138.9
Ingresos Totales	3,833.6	4,438.7	4,444.9	4,573.0	4,691.2
Egresos					
Gasto Corriente	2,622.8	3,075.3	3,512.7	3,698.8	3,831.4
Servicios Personales**	1,506.2	1,725.8	2,038.3	2,158.4	2,244.8
Materiales y Suministros	255.8	296.8	320.6	333.4	343.4
Servicios Generales	704.6	827.8	910.6	947.0	975.4
Servicio de la Deuda	0.0	0.0	0.0	0.0	0.0
Transferencias y Subsidios	156.1	225.0	245.3	260.0	267.8
Otros Gastos Corrientes	0.0	0.0	0.0	0.0	0.0
Gastos no Operativos	561.0	862.8	1,441.1	890.9	865.4
Bienes Muebles e Inmuebles	77.0	121.3	254.7	119.7	117.3
Obra Pública	484.1	741.5	1,186.5	771.2	748.1
Gasto Total	3,183.8	3,938.1	4,953.8	4,589.7	4,696.7
Balance Financiero	649.8	500.6	-508.9	-16.7	-5.5
Balance Primario	649.8	500.6	-508.9	-16.7	-5.5
Balance Primario Ajustado	604.9	436.0	-473.3	-15.6	-5.1
Balance Financiero a Ingresos Totales	17.0%	11.3%	-11.4%	-0.4%	-0.1%
Balance Primario a Ingresos Totales	17.0%	11.3%	-11.4%	-0.4%	-0.1%
Balance Primario Ajustado a Ingresos Totales	15.8%	9.8%	-10.6%	-0.3%	-0.1%
Ingresos de Libre Disposición (ILD)	3,461.5	3,948.2	4,004.9	4,120.3	4,228.2
ILD netos de SDE	3,461.5	3,948.2	4,004.9	4,120.3	4,228.2

Fuente: HR Ratings con cifras de la Cuenta Pública del Municipio.

*Cierre preliminar al cuarto trimestre

**Se incluye el monto asociado a pensiones y jubilaciones.

p. Proyectado.



HR RATINGS



HR RATINGS



WWW.HRRATINGS.COM

13



San Pedro
Garza García

Municipio de San Pedro Garza García, N.L.
Gobierno Municipal 2021-2024
Cuenta Pública 2023

Escenario Base: Balanza (Cuentas Seleccionadas) del Municipio de San Pedro Garza García

(Cifras en Millones de Pesos Corrientes y Porcentajes)

Cuentas Seleccionadas

	2022	2023*	2024p	2025p	2026p
Caja, Bancos, Inversiones (Libre)	1,915.1	2,482.1	2,008.8	1,993.3	1,988.1
Caja, Bancos, Inversiones (Restringido)	122.2	186.8	151.2	150.0	149.6
Cambio en efectivo Libre	704.4	567.0	-473.3	-15.6	-5.1
Pasivo Circulante neto de Anticipos	-63.4	164.6	164.6	164.6	164.6
Deuda Total	0.0	0.0	0.0	0.0	0.0
Deuda Neta	-1,915.1	-2,482.1	-2,008.8	-1,993.3	-1,988.1
Deuda Neta a ILD	-55.3%	-62.9%	-50.2%	-48.4%	-47.0%
Pasivo Circulante a ILD	-1.8%	4.2%	4.1%	4.0%	3.9%

Fuente: HR Ratings con cifras de la Cuenta Pública del Municipio.

*Cierre preliminar al cuarto trimestre

p: Proyectado.

Escenario Base: Flujo de Efectivo del Municipio de San Pedro Garza García

(Cifras en Millones de Pesos Corrientes y Porcentajes)

	2022	2023*	2024p	2025p	2026p
Balance Financiero	649.8	500.6	-508.9	-16.7	-5.5
Movimiento en caja restringida	-45.0	-64.6	35.6	1.2	0.4
Movimiento en Pasivo Circulante neto	-199.7	227.9	0.0	0.0	0.0
Requerimientos (Saldo negativo) de CBI	405.1	664.0	-473.3	-15.6	-5.1
Otros movimientos	299.3	-97.0	0.0	0.0	0.0
Cambio en CBI libre	704.4	567.0	-473.3	-15.6	-5.1
CBI inicial (libre)	1,210.7	1,915.1	2,482.1	2,008.8	1,993.3
CBI (libre) Final	1,915.1	2,482.1	2,008.8	1,993.3	1,988.1
Servicio de la deuda total (SD)	0.0	0.0	0.0	0.0	0.0
Servicio de la deuda estructurado (SDE)	0.0	0.0	0.0	0.0	0.0
Servicio de la deuda quirografario (SDQ)	0.0	0.0	0.0	0.0	0.0
Servicio de la Deuda a ILD	0.0%	0.0%	0.0%	0.0%	0.0%
SDQ a ILD netos de SDE	0.0%	0.0%	0.0%	0.0%	0.0%

Fuente: HR Ratings con cifras de la Cuenta Pública del Municipio.

*Cierre preliminar al cuarto trimestre

p: Proyectado.



@HRRATINGS



HR RATINGS



WWW.HRRATINGS.COM

[Handwritten signature]



San Pedro
Garza García

Municipio de San Pedro Garza García, N.L.
Gobierno Municipal 2021-2024
Cuenta Pública 2023

Comportamientos y Supuestos del Municipio de San Pedro Garza García

Tasas de crecimiento en porcentajes. Proyecciones en Escenario Base

	tmac ²⁰²⁰⁻²⁰²³	2021-2022	2022-2023	2023-2024p	2024p-2025p
Ingresos					
Ingresos Federales Brutos	13.6%	15.3%	23.7%	-0.6%	2.6%
Participaciones (Ramo 28)	11.1%	11.8%	21.8%	2.0%	2.5%
Aportaciones (Ramo 33)	11.0%	22.1%	18.4%	3.0%	2.6%
Otros Ingresos Federales	32.9%	36.6%	37.3%	-15.0%	3.0%
Ingresos Propios	17.6%	33.6%	8.2%	1.0%	3.2%
Impuestos	12.8%	20.1%	3.6%	3.0%	3.0%
Derechos	22.4%	103.1%	-36.5%	1.0%	3.0%
Productos	38.4%	136.1%	73.6%	2.0%	4.0%
Aprovechamientos	35.7%	37.3%	49.9%	-20.0%	4.0%
Ingresos Totales	15.4%	24.0%	15.8%	0.1%	2.9%
Egresos					
Gasto Corriente	11.6%	6.2%	17.3%	14.2%	5.3%
Servicios Personales	8.6%	1.2%	14.6%	18.0%	6.0%
Materiales y Suministros	15.0%	25.3%	16.0%	8.0%	4.0%
Servicios Generales	15.9%	14.0%	17.5%	10.0%	4.0%
Transferencias y Subsidios	16.9%	-1.3%	44.1%	9.0%	6.0%
Gastos no Operativos	-12.1%	-16.6%	53.8%	67.0%	-38.2%
Bienes Muebles e Inmuebles	-7.0%	1.1%	57.6%	110.0%	-53.0%
Obra Pública	-12.8%	-18.9%	53.2%	60.0%	-35.0%
Gasto Total	4.2%	1.3%	23.7%	25.8%	-7.3%

Fuente: HR Ratings con cifras de cierre preliminar al cuarto trimestre.

p: Proyectado.

tmac: Tasa Media Anual de Crecimiento



@HRRATINGS



HR RATINGS



WWW.HRRATINGS.COM



Glosario

Balance Primario. Se define como la diferencia entre los ingresos y los gastos, excluyendo el pago de intereses y amortizaciones.

Balance Primario Ajustado. El ajuste consiste en descontar al Balance Primario el cambio en los recursos restringidos del año actual con respecto al anterior. Por lo tanto, su fórmula es la siguiente:

Balance Primario Ajustado = Balance Primario en t0 - (caja restringida en t0 - caja restringida en t-1).

Deuda Bancaria. Se refiere a las obligaciones financieras de las Entidades subnacionales, ya sean de corto o de largo plazo, con Entidades privadas o de desarrollo, así como emisiones bursátiles. Algunas consideraciones con relación a este tema:

HR Ratings considera que los créditos a corto plazo constituyen obligaciones financieras directas por parte del subnacional. Esto es sin importar el criterio de registro en la Cuenta Pública (o fuera de ella) por parte de la Entidad subnacional: HR Ratings tomará dicho crédito como parte de la deuda directa.

Deuda Bursátil (DBu). Para efectos de nuestro análisis se identificará el saldo de estas obligaciones independientemente de que exista o no recurso en contra de la Entidad subnacional, y sin importar el criterio de registro en la Cuenta Pública (o fuera de ella) por parte de la Entidad. En la parte del reporte y del análisis se identificará este aspecto.

Deuda Directa. Se define a como la suma de las siguientes obligaciones financieras: Deuda Bancaria a Corto Plazo + Deuda Bancaria de Largo Plazo + Deuda Bursátil.

Deuda Neta. Considera el saldo de la Deuda Directa- (Caja+ Bancos+ Inversiones) de libre disposición, es decir que no estén restringidos.

Ingresos de Libre Disposición. Participaciones Federales más Ingresos Propios. Para el cálculo de la métrica de Servicio de la Deuda Quirografaria a ILD, se considera los ILD menos el Servicio de la Deuda Estructurada.

Pasivo a Corto Plazo. Pasivo Circulante + Deuda Bancaria de Corto Plazo.

Razón de Liquidez. Activo Circulante entre Pasivo a Corto Plazo.

Razón de Liquidez Inmediata. (Caja + Bancos + Inversiones) / Pasivo a Corto Plazo.

Servicio de Deuda Estructurada (SDE). Es la suma del pago de todos los intereses más la amortización de la Deuda Estructurada durante cierto periodo.

Servicio de la Deuda Quirografaria (SDQ). Es la suma del pago de todos los intereses más la amortización de la Deuda Quirografaria durante cierto periodo.



@HRRATINGS



HR RATINGS



WWW.HRRATINGS.COM



San Pedro
Garza García

Municipio de San Pedro Garza García, N.L.
Gobierno Municipal 2021-2024
Cuenta Pública 2023

Información complementaria en cumplimiento con la fracción V, inciso A), del Anexo 1 de las Disposiciones de carácter general aplicables a las Instituciones calificadoras de valores

Metodologías utilizadas para el análisis	Metodología para calificar municipios mexicanos, abril 2021.
Calificación anterior	HR AAA con Perspectiva Estable HR BBB+ (G) con Perspectiva Estable
Fecha de última acción de calificación	Calificación Local: 21 de febrero de 2023 Calificación Global: 23 de abril de 2023
Período que abarca la información financiera utilizada por HR Ratings para el otorgamiento de la presente calificación	Cuenta Pública de 2020 a 2022, el Anexo Presupuestal a cuatro trimestres de 2023, así como la Ley de Ingresos y Presupuesto de Egresos de 2024.
Relación de fuentes de información utilizadas, incluyendo las proporcionadas por terceros personas	Información proporcionada por el Municipio.
Calificaciones otorgadas por otras instituciones calificadoras que fueron utilizadas por HR Ratings (en su caso)	n.a.
HR Ratings consideró al otorgar la calificación o darle seguimiento, la existencia de mecanismos para alinear los incentivos entre el originador, administrador y garante y los posibles adquirentes de dichos Valores (en su caso)	n.a.
Calificaciones otorgadas por otras agencias calificadoras a los presentes valores (en su caso)	n.a.

*Para más información con respecto a esta(s) metodología(s), favor de consultar www.hrratings.com/metodology

** HR Ratings de México, S.A. de C.V. ("HR Ratings"), es una institución calificadora de valores autorizada por la Comisión Nacional Bancaria y de Valores (CNBV) y registrada ante la Securities and Exchange Commission de los Estados Unidos de Norteamérica (SEC) como una NRSRO para los activos de bonos públicos, corporativos e Instituciones Financieras, según lo descrito en la cláusula (1) de la sección 3(a)(2)(A) de la U.S. Securities Exchange Act of 1934 y certificada como una Credit Rating Agency (CRA) por la European Securities and Markets Authority (ESMA) y por el Payment Contact Authority (PCA).

La calificación emitida en esta(s) fue(s) emitida por la entidad, emisor o tercero distinto a la entidad e análisis y, por lo tanto, HR Ratings no recibe los honorarios correspondientes por la prestación de sus servicios de calificación. En nuestra página de Internet www.hrratings.com se puede consultar la siguiente información: (a) El procedimiento interno para el seguimiento a nuestras calificaciones y la puntualidad de las revisiones; (b) los criterios de esta institución calificadora para el retro o suspensión del mantenimiento de una calificación, y (c) la estructura y proceso de votación de nuestro Comité de Análisis y (d) los niveles de calificación y sus significados.

Las calificaciones y/o opiniones de HR Ratings son opiniones con respecto a la calidad crediticia y/o a la capacidad de administración de activos, e reflejan el desempeño de los valores encaminados al cumplimiento del objeto social, por parte de sociedades emisoras y demás entidades o acciones, y se basan exclusivamente en las características de la entidad, entidad y/o operación, con independencia de cualquier actividad de negocio entre HR Ratings y la entidad e emisora. Las calificaciones y/o opiniones otorgadas no constituyen un servicio de HR Ratings y no de su personal directivo o técnico y no constituyen recomendaciones para comprar, vender o mantener algún instrumento, ni para llevar a cabo algún tipo de negocio, inversión o operación, y pueden estar sujetas a actualizaciones de cualquier momento, de conformidad con las metodologías de calificación de HR Ratings.

HR Ratings basa sus calificaciones y/o opiniones en información obtenida de fuentes que son consideradas como precisas y confiables, sin embargo, no valida, garantiza, ni certifica la precisión, exactitud y totalidad de cualquier información. Debido a lo anterior, HR Ratings se es responsable de cualquier error o omisión en dicha información o, en caso de que esta sea incorrecta o inexacta, por los resultados obtenidos por el uso de la misma. La mayoría de los emisores de instrumentos de deuda calificados por HR Ratings de México, o su tercero, han pagado una cuota de calificación crediticia basada en el monto y tipo de emisión. La bonificación de los emisores o sponsors de la entidad y, en su caso, la opinión sobre la capacidad de una entidad con respecto a la administración de activos y desempeño de su objeto social podría verse modificada, lo cual afectará, en su caso, al alza o a la baja la calificación, sin que ello implique responsabilidad alguna a cargo de HR Ratings. HR Ratings emite sus calificaciones y/o opiniones de manera ética y con apego a las normas prácticas de mercado y a la normativa aplicable que se encuentra contenida en la página de la propia calificador www.hrratings.com, donde se pueden consultar documentos como el Código de Conducta, las metodologías e criterios de calificación y las calificaciones originales.

Las calificaciones y/o opiniones que emite HR Ratings constituyen un análisis de la calidad crediticia relativa de una entidad, emisor o emisión, por lo que no necesariamente reflejan una promesa o garantía de cumplimiento de pago, estableciéndose como tal, la imposibilidad o falta de voluntad de una entidad o emisor para cumplir con sus obligaciones contractuales de pago, con lo cual los acreedores y/o tenedores se ven forzados a tomar medidas para recuperar su inversión, incluso, a reestructurar la deuda emitida a una situación de estado embudo por el emisor. No obstante, para darle mayor validez a nuestras opiniones de calidad crediticia, nuestro metodología considera elementos de apoyo como cumplimiento del análisis elaborado sobre un escenario base. Los honorarios que HR Ratings recibe por parte de los emisores generalmente varían desde US\$1,000 a US\$1,000,000 (por a un millón dólares, moneda de curso legal en los Estados Unidos de América) (o el equivalente en otra moneda) por emisión. En algunos casos, HR Ratings calificará todos o algunos de los emisores de un emisor en particular por una cuota anual. Se estima que las cuotas anuales varían entre US\$1,000 y US\$1,000,000 (deco mil a dos millones de dólares, moneda de curso legal en los Estados Unidos de América) (o el equivalente en otra moneda).

Contacto con Medios
comunicaciones@hrratings.com



@HRRATINGS



HR RATINGS



WWW.HRRATINGS.COM

17



San Pedro
Garza García

**Municipio de San Pedro Garza García, N.L.
Gobierno Municipal 2021-2024
Cuenta Pública 2023**

XIII.2 Fitch Ratings



FitchRatings

RATING ACTION COMMENTARY

Fitch Afirma las Calificaciones de San Pedro Garza García

Mexico Wed 30 Aug. 2023 - 14:40 ET

Fitch Ratings - Monterrey - 30 Aug 2023: Fitch Ratings afirmó la calificación internacional de riesgo emisor (IDR; *issuer default rating*) en moneda local de San Pedro Garza García (San Pedro) en 'BBB-', así como la calificación nacional de largo plazo en 'AAA(mex)'. La Perspectiva de las calificaciones es Estable. El perfil crediticio individual (PCI) es evaluado en 'aa-' y se posiciona como el PCI más alto de los emisores de Latinoamérica. No obstante, la IDR de San Pedro está limitada por la calificación soberana de México [BBB- Perspectiva Estable]. En opinión de Fitch, esto denota que un gobierno subnacional en México no puede ser calificado por encima del soberano.

Las calificaciones reflejan la expectativa de Fitch de que la razón de repago de San Pedro se mantendrá negativa entre 2023 a 2027 como resultado de niveles de efectivo no etiquetados más altos que los pasivos financieros proyectados. También incorporan coberturas reales de servicio de deuda (CRSD) proyectadas por encima de 4.0 veces (x), así como métricas de carga de deuda fiscal negativas. Asimismo, integran un perfil de riesgo en 'Rango Medio' y un puntaje de sostenibilidad de la deuda en 'aaa' en el escenario de calificación de Fitch. No se identificaron riesgos asimétricos.

PERFIL DEL EMISOR

San Pedro es uno de los 51 municipios del estado de Nuevo León y forma parte del área metropolitana de Monterrey. Ocupa un área de 70.91 kilómetros cuadrados (km²) y cuenta con una población total de 132,169 habitantes (2020). Se especializa en sectores económicos como corporativos, servicios financieros y comercio al por menor, y es considerado como uno de los municipios más desarrollados de México con uno de los mejores niveles de ingreso per cápita y años de escolaridad promedio del país.

Fitch clasifica a San Pedro como una entidad tipo B dados sus requerimientos de cubrir anualmente su servicio de deuda con flujo de efectivo.

FACTORES CLAVE DE CALIFICACIÓN

Utilizamos cookies para ofrecer nuestros servicios en línea, para comprender cómo se utilizan y con fines publicitarios. Los detalles de las cookies que utilizamos y las instrucciones sobre cómo desactivarlas se establecen en nuestra [Política de cookies]. Si acepta nuestro uso de cookies, haga clic en Aceptar. [Aceptar]



San Pedro
Garza García

Municipio de San Pedro Garza García, N.L. Gobierno Municipal 2021-2024 Cuenta Pública 2023

7/2/24, 8:49

Fitch Affirms San Pedro Garza García's Ratings

pasivos y deuda. El perfil de riesgo de las entidades subnacionales en México está limitado a 'Rango Medio' dada la calificación soberana y el marco regulatorio nacional.

Ingresos (Solidez) – 'Rango Medio': La evaluación en 'Rango Medio' se basa en la estructura de ingresos de San Pedro. Si bien las transferencias federales recibidas promediaron 50.5% de los ingresos operativos (IO) entre 2018 y 2022, uno de los porcentajes más bajos entre pares nacionales, Fitch considera que las fuentes de ingresos del emisor están vinculadas estrechamente a transferencias estables y predecibles provenientes de una contraparte soberana calificada en 'BBB-'. No obstante, lo anterior resalta la autonomía fiscal relativamente alta que posee San Pedro.

El IO deflactado de San Pedro (TMAC de 2.4% entre 2018 y 2022) muestra un comportamiento mayor al del PIB real nacional (TMAC de -0.22%) y, además, se espera un incremento positivo en los ingresos de los años siguientes debido a las proyecciones favorables en el PIB nacional y local; principalmente a través de servicios corporativos, financieros, aseguradoras y comercio al por menor.

El Fondo General de Participaciones (FGP) es la transferencia federal principal otorgada a entidades mexicanas. En el caso de San Pedro, dicho fondo creció en 2022 y se espera que mantenga un incremento sostenido en los años siguientes debido a las mejoras obtenidas en la eficiencia recaudatoria. Esta variable impacta positivamente en los criterios de distribución de FGP, de acuerdo con la Ley de Coordinación Fiscal.

Ingresos (Adaptabilidad) – 'Rango Medio': La evaluación en 'Rango Medio' se basa en la factibilidad moderada para incrementar la recaudación de impuestos desde una perspectiva global. Esto se atribuye a una base de contribuyentes amplia con poder adquisitivo alto; en 2021, el PIB per cápita fue de USD63,695 y posicionó al Municipio como el más alto entre los emisores calificados por Fitch. La evaluación también contempla que, si bien no hay un techo constitucional para incrementar los impuestos, cualquier propuesta de ajuste tendría que ser aprobada por el Congreso Estatal, lo cual limita la maniobrabilidad de aplicación.

Entre 2018 y 2022 los impuestos promediaron 40.9% del IO de San Pedro. El predial es la fuente principal de ingreso impositiva y representó 24.1% del IO en 2022; la siguiente fuente de ingreso más importantes es el impuesto sobre la adquisición de inmuebles (ISABI) que abarcó 16.0% del IO. Estas razones indican una capacidad adecuada para aumentar de manera independiente los impuestos o las tarifas en caso de una recesión económica que pudiera suponer una disminución de los ingresos para los subnacionales.

Gastos (Sostenibilidad) – 'Rango Medio': La evaluación en 'Rango Medio' se basa en que San Pedro muestra un historial favorable de control presupuestal y de aplicación de gasto, el cual se vio reflejado

Utilizamos cookies para ofrecer nuestros servicios en línea, para comprender cómo se utilizan y con fines publicitarios. Los detalles de las cookies que utilizamos y las instrucciones sobre cómo desactivarlas se establecen en nuestra [Política de cookies]. Si acepta nuestro uso de cookies, haga clic en Aceptar. [Aceptar]



Municipio de San Pedro Garza García, N.L. Gobierno Municipal 2021-2024 Cuenta Pública 2023

7/2/24, 8:49

Fitch Afirma San Pedro Garza García's Ratings

La agencia espera un control moderado sobre el crecimiento del gasto total en años futuros, que podría reducir su brecha frente a la tasa de crecimiento del ingreso. Las responsabilidades principales del gasto se aplican en sectores moderadamente contracíclicos tales como seguridad, alumbrado público, recolección de residuos y pavimentación y recarpeteo, lo cual permite la identificación oportuna de requerimientos futuros de gasto.

Gastos (Adaptabilidad) - 'Rango Medio': La evaluación en 'Rango Medio' considera que la factibilidad para reducir el gasto de San Pedro podría ser principalmente a través de gasto de capital, el cual promedió 25.5% del gasto total en los tres años anteriores, por encima de la referencia de 17.0% establecida por Fitch para el GMF. Asimismo, la razón de GO a gasto total fue favorable y promedió 74.4% durante el mismo periodo y se mantuvo por debajo de la referencia de 82.0% establecida por la agencia. Fitch espera que el Municipio cubra su programa de inversión a través de balance operativo y efectivo no etiquetado.

Pasivos y Liquidez (Solidez) - 'Rango Medio': La evaluación en 'Rango Medio' se debe a que Fitch considera que el marco nacional mexicano para el manejo de deuda y liquidez es moderado. Si bien, a marzo de 2023, San Pedro no contrató deuda de largo ni corto plazo, podría disponer de hasta 15% de sus ingresos de libre disposición como deuda de largo plazo y hasta 6% de sus ingresos totales como deuda de corto plazo. Estos límites prudenciales de deuda son aplicados a todas las entidades subnacionales por el Sistema de Alertas de la Secretaría de Hacienda y Crédito Público (Sistema de Alertas de SHCP). Asimismo, Fitch evalúa el apetito de riesgo del Municipio como bajo y no mantiene pasivos fuera de balance ni pasivos pensionales que pongan en riesgo su desempeño financiero.

La deuda financiera de San Pedro está compuesta por un proyecto de asociación público privada (APP) con saldo vigente por MXN33.3 millones a finales de 2022. La APP involucra un proyecto de instalación de sistemas de cámaras de vigilancia a través de un arrendamiento financiero contratado en 2018 y que concluye en 2026. Fitch considera que los pagos mensuales no representan ningún estrés adicional sobre el flujo de efectivo del Municipio.

Pasivos y Liquidez (Flexibilidad) - 'Rango Medio': La evaluación en 'Rango Medio' se debe a que, si bien el marco institucional en México no contempla el respaldo de liquidez a través de niveles de gobierno superiores, San Pedro cuenta con niveles de liquidez altos en la forma de efectivo sin restricciones. De acuerdo con SHCP, entre 2018 y 2022, las coberturas de liquidez estuvieron muy por encima de la referencia de 1.0x y un promedio por encima de 10x; esto indica una posición de liquidez robusta en el corto plazo. Dichas coberturas tan altas se debieron a pasivos no bancarios muy bajos.

Sostenibilidad de la Deuda - 'aaa': El puntaje de sustentabilidad de la deuda de San Pedro en 'aaa' combina el resultado de razones de repago persistentemente negativas (deuda neta ajustada sobre

Utilizamos cookies para ofrecer nuestros servicios en línea, para comprender cómo se utilizan y con fines publicitarios. Los detalles de las cookies que utilizamos y las instrucciones sobre cómo desactivarlas se establecen en nuestra [Política de cookies]. Si acepta nuestro uso de cookies, haga clic en Aceptar. [Aceptar].



7/224, B:49

Fitch Affirms San Pedro Garza García's Ratings

Fitch estima que incluso ante mayores tasas de interés e inflación, San Pedro mantendrá métricas de endeudamiento bajas y balances operativos adecuados entre 2023 y 2027, y promediará 17.1% de los IO. Asimismo, la deuda neta ajustada (deuda ajustada menos efectivo no etiquetado) es negativa en el escenario de calificación de Fitch debido a los altos y crecientes niveles de liquidez del emisor, esto resultaría en métricas de endeudamiento robustas. Fitch espera que este comportamiento sea persistente.

En 2021, el nivel de GO de San Pedro aumentó debido a gastos relacionados con la salud que surgieron durante la pandemia de coronavirus, no obstante, el gasto se mantuvo por debajo del incremento en los ingresos. En 2022, Fitch observó un balance operativo más robusto debido a un crecimiento mayor en los ingresos, así como presiones de gasto menores relacionadas con gasto en salud.

DERIVACIÓN DE CALIFICACIÓN

El PCI de 'aa-' de San Pedro deriva de la combinación entre un perfil de riesgo en 'Rango Medio' y una sostenibilidad de la deuda evaluada en 'aaa'. Asimismo, incorpora pares nacionales como los municipios de Corregidora, Puebla, El Marqués y Saltillo, y otros emisores internacionales como las ciudades de Tallin (Estonia) y Estrasburgo (Francia). La IDR de San Pedro está limitada por la calificación soberana de México [BBB- Perspectiva Estable]; de esta forma, el IDR del Municipio se evalúa 'BBB'. Fitch no identifica riesgos asimétricos. Por último, la calificación nacional de 'AAA(mex)' deriva tanto de la IDR del Municipio como del comparativo nacional.

SUPUESTOS CLAVE

Supuestos Cualitativos

- Perfil de Riesgo - 'Rango Medio';
- Ingresos (Solidez) - 'Rango Medio';
- Ingresos (Adaptabilidad) - 'Rango Medio';
- Gastos (Sostenibilidad) - 'Rango Medio';
- Gastos (Adaptabilidad) - 'Rango Medio';
- Pasivos y Liquidez (Solidez) - 'Rango Medio';
- Pasivos y Liquidez (Flexibilidad) - 'Rango Medio';

Utilizamos cookies para ofrecer nuestros servicios en línea, para comprender cómo se utilizan y con fines publicitarios. Los detalles de las cookies que utilizamos y las instrucciones sobre cómo desactivarlas se establecen en nuestra [Política de cookies]. Si acepta nuestro uso de cookies, haga clic en Aceptar. [Aceptar]



San Pedro
Garza García

Municipio de San Pedro Garza García, N.L. Gobierno Municipal 2021-2024 Cuenta Pública 2023

7/2/24, 8:49

Fitch Affirms San Pedro Garza García's Ratings

--Riesgos Asimétricos: N.A.

Supuestos Cuantitativos - Específico del Emisor

A diferencia del escenario base, en el escenario de calificación se asume una tasa de crecimiento mayor del GO y esto deriva en un balance operativo más reducido. Adicionalmente, en el escenario de calificación se incorpora deuda adicional de largo plazo y se incrementan las tasas de interés proyectadas para el servicio de la deuda.

El escenario de calificación de Fitch es lo largo del ciclo e incorpora una combinación de estreses financieros en el ingreso, gasto y variables financieras. Se basa en las métricas de 2018 a 2022 y proyectadas de 2023 a 2027. Los supuestos clave del escenario incluyen:

--IO: TMAC de 8.2% de 2022 a 2027, toma en cuenta el dinamismo de la economía local y las proyecciones de la agencia de inflación y crecimiento del PIB;

--GO: TMAC de 11.4% de 2022 a 2027, considera el comportamiento histórico de los MO y asume un crecimiento superior al de los IO;

--MO: promedio de 17.1% entre 2023 y 2027, tiene en cuenta la evolución de los IO y GO;

--ingresos de capital: crecimiento nominal menor en 1% a la inflación proyectada por la agencia;

--gasto de capital: se considera en promedio un gasto de capital neto negativo de MXN1,046.6 millones entre 2023 y 2027, al considerar el promedio histórico y el flujo disponible para gasto de capital, que a su vez está en función del balance corriente, ingresos de capital y endeudamiento;

--deuda directa de largo plazo: se considera deuda adicional de largo plazo hasta por MXN534.4 millones en 2023, equivalente a 15% de los ingresos de libre disposición, al considerar el límite permitido por el Sistema de Alertas;

--deuda de corto plazo: no se considera disposición de deuda de corto plazo debido a los altos niveles de liquidez del emisor;

--tasa de interés: 12.0% en 2023, 10.8% en 2024 y creciente entre 2025 y 2027 de 9.5% a 10%, al agregar hasta 250 puntos base a la tasa objetivo de referencia estimada por la agencia.

SENSIBILIDAD DE CALIFICACIÓN

Utilizamos cookies para ofrecer nuestros servicios en línea, para comprender cómo se utilizan y con fines publicitarios. Los detalles de las cookies que utilizamos y las instrucciones sobre cómo desactivarlas se establecen en nuestra [Política de cookies]. Si acepta nuestro uso de cookies, haga clic en Aceptar. [Aceptar]



San Pedro
Garza García

Municipio de San Pedro Garza García, N.L. Gobierno Municipal 2021-2024 Cuenta Pública 2023

7/2/24, 8:48

Fitch Afirma San Pedro Garza García's Ratings

--una baja en la calificación soberana impactaría la IDR del Municipio;

--El PCI de San Pedro podría ajustarse a la baja si la razón de repago proyectada se debilitase a niveles mayores que 5.0x o si las CRSD fuesen consistentemente menores a 4.0x. Lo anterior es considerado muy poco probable por Fitch.

Factores que podrían, individual o colectivamente, conducir a una acción de calificación positiva/alza:

--la IDR de San Pedro está limitada por la calificación soberana. Una acción de calificación sobre la IDR de México conduciría a una acción en la misma dirección sobre la calificación de la entidad.

PARTICIPACIÓN

La(s) calificación(es) mencionada(s) fue(ron) requerida(s) y se asignó(aron) o se le(s) dio seguimiento por solicitud del (los) emisor(es) o entidad(es) calificada(s) o de un tercero relacionado. Cualquier excepción se indicará.

RESUMEN DE AJUSTES A LOS ESTADOS FINANCIEROS

La deuda ajustada neta de Fitch corresponde a la diferencia entre la deuda ajustada por la agencia y el efectivo no restringido. Este último equivale al nivel de efectivo al final del año y excluye el efectivo que Fitch considera destinado a pasivos o restringido.

Esta es una traducción del original emitido en inglés por Fitch en su sitio internacional el 30 de agosto de 2023 y puede consultarse en la liga www.fitchratings.com.

CALIFICACIONES PÚBLICAS CON VÍNCULOS CREDITICIOS A OTRAS CALIFICACIONES

La IDR de San Pedro está limitada por la calificación soberana de México [BBB- Perspectiva Estable].

REFERENCIAS PARA FUENTES DE INFORMACIÓN RELEVANTES CITADAS EN FACTORES CLAVE DE CALIFICACIÓN

Las fuentes principales de información usadas en el análisis son las descritas en los Criterios Aplicados.

CONSIDERACIONES DE LOS FACTORES ESG

A menos que se indique lo contrario en esta sección, el nivel más alto de puntaje de relevancia crediticia ambiental, social y de gobernanza (ESG; *environmental, social and governance*) es de '3'. Un puntaje de '3' significa que los aspectos ESG son neutrales para el crédito o tienen un impacto crediticio mínimo en la entidad, ya sea debido a la naturaleza de los mismos o a la forma en que son gestionados por la entidad. Los puntajes de relevancia ESG no se incorporan en el proceso de calificación, sino que son una

Utilizamos cookies para ofrecer nuestros servicios en línea, para comprender cómo se utilizan y con fines publicitarios. Los detalles de las cookies que utilizamos y las instrucciones sobre cómo desactivarlas se establecen en nuestra [Política de cookies]. Si acepta nuestro uso de cookies, haga clic en Aceptar. [Aceptar]



San Pedro
Garza García

**Municipio de San Pedro Garza García, N.L.
Gobierno Municipal 2021-2024
Cuenta Pública 2023**

7/2/24, 8:49

Fitch Affirms San Pedro Garza García's Ratings

--Metodología de Calificación de Gobiernos Locales y Regionales Internacionales (Septiembre 30, 2021):

--Metodología de Calificaciones en Escala Nacional (Diciembre 22, 2020).

INFORMACIÓN REGULATORIA

FECHA DE LA ÚLTIMA ACTUALIZACIÓN DE CALIFICACIÓN: 31/agosto/2022.

FUENTE(S) DE INFORMACIÓN: San Pedro Garza García y también puede incorporar información de otras fuentes externas.

IDENTIFICAR INFORMACIÓN UTILIZADA: Cuenta pública, presupuestos, estados financieros públicos, información de los sistemas de pensiones, estadísticas comparativas, datos socioeconómicos municipales, estatales y nacionales, entre otros.

PERÍODO QUE ABARCA LA INFORMACIÓN FINANCIERA: 31/diciembre/2018 a 31/diciembre/2022.

La(s) calificación(es) constituye(n) solamente una opinión con respecto a la calidad crediticia del emisor, administrador o valor(es) y no una recomendación de inversión. Para conocer el significado de la(s) calificación(es) asignada(s), los procedimientos para darles seguimiento, la periodicidad de las revisiones y los criterios para su retiro visite <https://www.fitchratings.com/site/mexico>. La estructura y los procesos de calificación y de votación de los comités se encuentran en el documento denominado "Proceso de Calificación" disponible en el apartado "Temas Regulatorios" de <https://www.fitchratings.com/site/mexico>.

El proceso de calificación también puede incorporar información de otras fuentes externas tales como: información pública, reportes de entidades regulatorias, datos socioeconómicos, estadísticas comparativas, y análisis sectoriales y regulatorios para el emisor, la industria o el valor, entre otras. La información y las cifras utilizadas, para determinar esta(s) calificación(es), de ninguna manera son auditadas por Fitch México, S.A. de C.V. (Fitch México) por lo que su veracidad y autenticidad son responsabilidad del emisor o de la fuente que las emite. En caso de que el valor o la solvencia del emisor, administrador o valor(es) se modifiquen en el transcurso del tiempo, la(s) calificación(es) puede(n) modificarse al alza o a la baja, sin que esto implique responsabilidad alguna a cargo de Fitch México.

RATING ACTIONS

ENTITY / DEBT ⇅

RATING ⇅

PRIOR ⇅

Utilizamos cookies para ofrecer nuestros servicios en línea, para comprender cómo se utilizan y con fines publicitarios. Los detalles de las cookies que utilizamos y las instrucciones sobre cómo desactivarlas se establecen en nuestra [Política de cookies]. Si acepta nuestro uso de cookies, haga clic en Aceptar. [Aceptar].



San Pedro
Garza García

Municipio de San Pedro Garza García, N.L.
Gobierno Municipal 2021-2024
Cuenta Pública 2023

7/2024, 8:49

Fitch Affirma San Pedro Garza García's Ratings

San Pedro Garza García NL
Municipio de

LC LT IDR: **BBB- Rating Outlook Stable**

**BBB- Rating
Outlook Stable**

Afirmada

ENac LP: **AAA(mex) Rating Outlook Stable**

**AAA(mex) Rating
Outlook Stable**

Afirmada

[VIEW ADDITIONAL RATING DETAILS](#)

[FITCH RATINGS ANALYSTS](#)

Orel Montemayor

Senior Analyst

Analista Líder

+52 81 4161 7089

orel.montemayor@fitchratings.com

Fitch Mexico S.A. de C.V.

Prol. Alfonso Reyes No. 2612, Edificio Connexity, Piso 8, Col. Del Paseo Residencial, Monterrey 64920

Alberto Hernandez Villarreal

Associate Director

Analista Secundario

+52 81 4161 7059

alberto.hernandezvillarreal@fitchratings.com

Guilhem Costes

Senior Director

Presidente del Comité de Calificación

+34 91 076 1986

guilhem.costes@fitchratings.com

MEDIA CONTACTS

Liliana García

Monterrey

+52 81 4161 7066

liliana.garcia@fitchratings.com

Utilizamos cookies para ofrecer nuestros servicios en línea, para comprender cómo se utilizan y con fines publicitarios. Los detalles de las cookies que utilizamos y las instrucciones sobre cómo desactivarlas se establecen en nuestra [Política de cookies]. Si acepta nuestro uso de cookies, haga clic en Aceptar. [Aceptar].



San Pedro
Garza García

Municipio de San Pedro Garza García, N.L.
Gobierno Municipal 2021-2024
Cuenta Pública 2023

7/2/24, 8:49

Fitch Affirms San Pedro Garza García's Ratings

The rated entity (and/or its agents) or, in the case of structured finance, one or more of the transaction parties participated in the rating process except that the following issuer(s), if any, did not participate in the rating process, or provide additional information, beyond the issuer's available public disclosure.

APPLICABLE CRITERIA

Metodología de Calificaciones en Escala Nacional (pub. 22 Dec 2020)

Metodología de Calificación de Gobiernos Locales y Regionales Internacionales (pub. 30 Sep 2021)

ADDITIONAL DISCLOSURES

Solicitation Status

Endorsement Policy

ENDORSEMENT STATUS

San Pedro Garza García NL, Municipio de

EU Endorsed, UK Endorsed

DISCLAIMER & COPYRIGHT

Todas las calificaciones crediticias de Fitch Ratings (Fitch) están sujetas a ciertas limitaciones y estipulaciones. Por favor, lea estas limitaciones y estipulaciones en el siguiente enlace: <https://www.fitchratings.com/understandingcreditratings>. Además, las definiciones de calificación de Fitch para cada escala de calificación y categorías de calificación, incluidas las definiciones relacionadas con incumplimiento, están disponibles en www.fitchratings.com bajo el apartado de Definiciones de Calificación. ESMA y FCA están obligadas a publicar las tasas de incumplimiento históricas en un archivo central de acuerdo al Artículo 11(2) de la Regulación (EC) No. 1060/2009 del Parlamento Europeo y del Consejo del 16 de septiembre de 2009 y la Regulación de las Agencias de Calificación Crediticia (Enmienda, etc.) (Salida de la UE) de 2019, respectivamente.

Las calificaciones públicas, criterios y metodologías están disponibles en este sitio en todo momento. El código de conducta, las políticas sobre confidencialidad, conflictos de interés, barreras para la información para con sus afiliadas, cumplimiento, y demás políticas y procedimientos de Fitch están también disponibles en la sección de Código de Conducta de este sitio. Los intereses relevantes de los directores y accionistas están disponibles en <https://www.fitchratings.com/site/regulatory>. Fitch puede haber proporcionado otro servicio admisible o complementario a la entidad calificada o a terceros relacionados. Los detalles del(los) servicio(s) admisible(s) de calificación o del(los) servicio(s) complementario(s) para el(los) cual(es) el analista líder tenga sede en una compañía de Fitch Ratings registrada ante ESMA o FCA (o una sucursal de dicha compañía) se pueden encontrar en el resumen de la entidad en el sitio web de Fitch Ratings.

Utilizamos cookies para ofrecer nuestros servicios en línea, para comprender cómo se utilizan y con fines publicitarios. Los detalles de las cookies que utilizamos y las instrucciones sobre cómo desactivarlas se establecen en nuestra [Política de cookies]. Si acepta nuestro uso de cookies, haga clic en Aceptar. [Aceptar]



Municipio de San Pedro Garza García, N.L.
Gobierno Municipal 2021-2024
Cuenta Pública 2023

7/2/24, 8:49

Fitch Affirms San Pedro Garza García's Ratings

medida de que dichas fuentes se encuentren disponibles para una emisión dada o en una determinada jurisdicción. La forma en que Fitch lleve a cabo la investigación factual y el alcance de la verificación por parte de terceros que se obtenga variará dependiendo de la naturaleza de la emisión calificada y el emisor, los requisitos y prácticas en la jurisdicción en que se ofrece y coloca la emisión y/o donde el emisor se encuentra, la disponibilidad y la naturaleza de la información pública relevante, el acceso a representantes de la administración del emisor y sus asesores, la disponibilidad de verificaciones preexistentes de terceros tales como los informes de auditoría, cartas de procedimientos acordadas, evaluaciones, informes actuariales, informes técnicos, dictámenes legales y otros informes proporcionados por terceros, la disponibilidad de fuentes de verificación independiente y competentes de terceros con respecto a la emisión en particular o en la jurisdicción del emisor, y una variedad de otros factores. Los usuarios de calificaciones e informes de Fitch deben entender que ni una investigación mayor de hechos ni la verificación por terceros puede asegurar que toda la información en la que Fitch se basa en relación con una calificación o un informe será exacta y completa. En última instancia, el emisor y sus asesores son responsables de la exactitud de la información que proporcionan a Fitch y al mercado en los documentos de oferta y otros informes. Al emitir sus calificaciones y sus informes, Fitch debe confiar en la labor de los expertos, incluyendo los auditores independientes con respecto a los estados financieros y abogados con respecto a los aspectos legales y fiscales. Además, las calificaciones y las proyecciones de información financiera y de otro tipo son intrínsecamente una visión hacia el futuro e incorporan las hipótesis y predicciones sobre acontecimientos futuros que por su naturaleza no se pueden comprobar como hechos. Como resultado, a pesar de la comprobación de los hechos actuales, las calificaciones y proyecciones pueden verse afectadas por eventos futuros o condiciones que no se previeron en el momento en que se emitió o afirmó una calificación o una proyección.

La información contenida en este informe se proporciona "tal cual" sin ninguna representación o garantía de ningún tipo, y Fitch no representa o garantiza que el informe o cualquiera de sus contenidos cumplirán alguno de los requerimientos de un destinatario del informe. Una calificación de Fitch es una opinión en cuanto a la calidad crediticia de una emisión. Esta opinión y los informes realizados por Fitch se basan en criterios establecidos y metodologías que Fitch evalúa y actualiza en forma continua. Por lo tanto, las calificaciones y los informes son un producto de trabajo colectivo de Fitch y ningún individuo, o grupo de individuos, es únicamente responsable por una calificación o un informe. La calificación no incorpora el riesgo de pérdida debido a los riesgos que no sean relacionados a riesgo de crédito, a menos que dichos riesgos sean mencionados específicamente. Fitch no está comprometido en la oferta o venta de ningún título. Todos los informes de Fitch son de autoría compartida. Los individuos identificados en un informe de Fitch estuvieron involucrados en, pero no son individualmente responsables por, las opiniones vertidas en él. Los individuos son nombrados solo con el propósito de ser contactos. Un informe con una calificación de Fitch no es un prospecto de emisión ni un sustituto de la información elaborada, verificada y presentada a los inversores por el emisor y sus agentes en relación con la venta de los títulos. Las calificaciones pueden ser modificadas o retiradas en cualquier

Usamos cookies para ofrecer nuestros servicios en línea, para comprender cómo se utilizan y con fines publicitarios. Los detalles de las cookies que utilizamos y las instrucciones sobre cómo desactivarlas se establecen en nuestra [Política de cookies]. Si acepta nuestro uso de cookies, haga clic en Aceptar. [Aceptar]



San Pedro
Garza García

Municipio de San Pedro Garza García, N.L.
Gobierno Municipal 2021-2024
Cuenta Pública 2023

7/27/24, 8:49

Fitch Affirms San Pedro Garza García's Ratings

aseguradores, garantes, otros agentes y originadores de títulos, por las calificaciones. Dichos honorarios generalmente varían desde USD1,000 a USD750,000 (u otras monedas aplicables) por emisión. En algunos casos, Fitch calificará todas o algunas de las emisiones de un emisor en particular, o emisiones aseguradas o garantizadas por un asegurador o garante en particular, por una cuota anual. Se espera que dichos honorarios varíen entre USD10,000 y USD1,500,000 (u otras monedas aplicables). La asignación, publicación o diseminación de una calificación de Fitch no constituye el consentimiento de Fitch a usar su nombre como un experto en conexión con cualquier declaración de registro presentada bajo las leyes de mercado de Estados Unidos, el "Financial Services and Markets Act of 2000" de Gran Bretaña, o las leyes de títulos y valores de cualquier jurisdicción en particular. Debido a la relativa eficiencia de la publicación y distribución electrónica, los informes de Fitch pueden estar disponibles hasta tres días antes para los suscriptores electrónicos que para otros suscriptores de imprenta.

Fitch Ratings, Inc. está registrada en la Comisión de Bolsa y Valores de Estados Unidos (en inglés, U.S. Securities and Exchange Commission) como una Organización de Calificación Estadística Reconocida a Nivel Nacional ("NRSRO"; Nationally Recognized Statistical Rating Organization). Aunque ciertas subsidiarias de calificación crediticia de la NRSRO están enlistadas en el Ítem 3 del documento "Form NRSRO" y, como tales, están autorizadas para emitir calificaciones crediticias en nombre de la NRSRO (ver <https://www.fitchratings.com/site/regulatory>), otras subsidiarias no están enlistadas en el documento "Form NRSRO" (las "no NRSRO") y, por tanto, las calificaciones crediticias emitidas por estas subsidiarias no son emitidas en nombre de la NRSRO. Sin embargo, personal de las subsidiarias no NRSRO puede participar en la determinación de calificaciones crediticias emitidas por, o en nombre de, la NRSRO.

Solamente para Australia, Nueva Zelanda, Taiwán y Corea del Norte: Fitch Australia Pty Ltd tiene una licencia australiana de servicios financieros (licencia no. 337123) que le autoriza a proveer calificaciones crediticias solamente a "clientes mayoristas". La información de calificaciones crediticias publicada por Fitch no tiene el fin de ser utilizada por personas que sean "clientes minoristas" según la definición de la "Corporations Act 2001".

Derechos de autor © 2023 por Fitch Ratings, Inc. y Fitch Ratings, Ltd. y sus subsidiarias, 33 Whitehall Street, New York, NY 10004. Teléfono: 1-800-753-4824, (212) 908-0500. Fax: (212) 480-4435. La reproducción o distribución total o parcial está prohibida, salvo con permiso. Todos los derechos reservados.

READ LESS

SOLICITATION STATUS

The ratings above were solicited and assigned or maintained at the request of the rated entity/issuer or a related third party. Any exceptions follow below.

ENDORSEMENT POLICY

Utilizamos cookies para ofrecer nuestros servicios en línea, para comprender cómo se utilizan y con fines publicitarios. Los detalles de las cookies que utilizamos y las instrucciones sobre cómo desactivarlas se establecen en nuestra [Política de cookies]. Si acepto nuestro uso de cookies, haga clic en Aceptar. [Aceptar]



San Pedro
Garza García

**Municipio de San Pedro Garza García, N.L.
Gobierno Municipal 2021-2024
Cuenta Pública 2023**

7/2/24, 8:49

Fitch Affirms San Pedro Garza García's Ratings

found on Fitch's Regulatory Affairs page on Fitch's website. The endorsement status of international credit ratings is provided within the entity summary page for each rated entity and in the transaction detail pages for structured finance transactions on the Fitch website. These disclosures are updated on a daily basis.

Utilizamos cookies para ofrecer nuestros servicios en línea, para comprender cómo se utilizan y con fines publicitarios. Los detalles de las cookies que utilizamos y las instrucciones sobre cómo desactivarlas se establecen en nuestra [Política de cookies]. Si acepta nuestro uso de cookies, haga clic en Aceptar. [Aceptar]



San Pedro
Garza García

Municipio de San Pedro Garza García, N.L.
Gobierno Municipal 2021-2024
Cuenta Pública 2023

San Pedro Garza García N.L. 7 de Marzo 2024

Así firman el anexo del Dictamen los integrantes de la Comisión de Hacienda y
Patrimonio Municipal

C. FRANCISCO JUAN GARZA BARBOSA
SÍNDICO PRIMERO Y PRESIDENTE DE LA COMISIÓN

C. MARIA TERESA RIVERA TUÑÓN
QUINTA REGIDORA Y SECRETARIA DE LA COMISIÓN

C. JOSÉ ANTONIO RODARTE BARRAZA
DÉCIMO REGIDOR Y VOCAL DE LA COMISIÓN

ÚLTIMA FOJA DE UN TOTAL DE 153 QUE CONTIENE FIRMAS DE LOS INTEGRANTES DE LA COMISIÓN DE HACIENDA Y PATRIMONIO MUNICIPAL, CORRESPONDIENTES AL ANEXO DEL DICTAMEN NÚMERO CHPM 2021-2024/013-2024/CUENTA PUBLICA, RELATIVO A LA CUENTA PÚBLICA 2023.